

Министерство образования и науки РФ
Федеральное государственное образовательное учреждение
высшего образования
"Самарский государственный экономический университет"
Учреждение образования
"Барановичский государственный университет"
Республиканское государственное предприятие
на праве хозяйственного ведения
"Государственный университет имени Шакарима города Семей"
Ленкоранский государственный университет
(Ленкорань, Азербайджан)

НАУКА XXI ВЕКА: АКТУАЛЬНЫЕ НАПРАВЛЕНИЯ РАЗВИТИЯ

*Сборник научных статей
VII Международной
научно-практической конференции*

8 апреля 2018 года

Выпуск 1

Часть 2

Самара
Издательство
Самарского государственного экономического университета
2018

УДК 001
ББК Ч-215
Н34

Материалы конференции размещены в системе РИНЦ

Редакционная коллегия: д.э.н., профессор Г.Р. Хасаев; д.э.н., профессор С.И. Ашмарина (отв. редакторы); д.э.н., профессор А.П. Жабин; д.э.н., профессор Д.В. Чернова; д.э.н., профессор Л.А. Сосунова; д.п.н., профессор Э.П. Печерская; д.э.н., профессор Т.А. Корнеева; к.с.н., доцент Е.В. Ширнина; доцент М.В. Китаева; к.э.н., доцент Н.В. Никитина; к.э.н., доцент С.Н. Пичкуров; к.э.н., доцент Н.В. Полянская; д.и.н., профессор Н.Ф. Тагирова; к.э.н., доцент А.А. Чудаева; д.э.н., доцент Е.В. Погорелова; И.А. Плаксина (отдел сопровождения конкурсов и грантов); к.э.н. В.В. Климук; старший преподаватель Е.В. Климук; к.филол.н., доцент А.В. Никишова; к.э.н., доцент Г.Я. Житкевич; к.э.н., доцент М.К. Толымгожинова; к.э.н., доцент А.С. Койчубаев; Д.В. Алешкова (отв. секретарь-референт)

Н34 **Наука XXI века: актуальные направления развития** : сб. науч. ст. VII Международ. науч.-практ. конф., 8 апр. 2018 г. / [редкол.: Г.Р. Хасаев, С.И. Ашмарина (отв. ред.) и др.]. - Самара : Изд-во Самар. гос. экон. ун-та, 2018. - Вып. 1, ч. 2. - 104 с.

ISBN 978-5-94622-826-8 - ISBN 978-5-94622-828-2 (ч. 2)

Сборник научных статей VII Международной научно-практической конференции "Наука XXI века: актуальные направления развития" посвящен рассмотрению комплекса научно-теоретических и методических вопросов развития общества в современных экономических условиях в следующих областях: информационные технологии в образовании, экономике и менеджменте; история; менеджмент; педагогика и психология; социология и политология; филология и языкознание; физическая культура и здоровый образ жизни; экология; экономика; юриспруденция и право.

В представленных статьях дается анализ теоретических и методических подходов экономического и организационного развития в современных условиях, предлагаются новые научно-методические направления инновационного развития экономики и общества.

Сборник представляет интерес для научных работников, аспирантов, студентов, а также руководителей и специалистов предприятий.

УДК 001
ББК Ч-215

ISBN 978-5-94622-826-8
ISBN 978-5-94622-828-2 (ч. 2)

© ФГБОУ ВО "Самарский государственный
экономический университет", 2018

УДК 811

Код РИНЦ 16.00.00

**СЕМАНТИЧЕСКИЕ ОППОЗИЦИИ, ХАРАКТЕРИЗУЮЩИЕ
ЯЗЫКОВУЮ ПОНЯТИЙНУЮ КАТЕГОРИЮ
"ПРОСТРАНСТВО"**

© 2018 Ефремова Юлия Ивановна

кандидат филологических наук, доцент

© 2018 Петрянина Ольга Валерьевна

кандидат филологических наук, доцент

Самарский государственный экономический университет

E-mail: petryaninaolga@rambler.ru, yul-efrem@yandex.ru

Ключевые слова: пространственные отношения, протяженность пространства, морфологические и синтаксические единицы, лексема, оппозиция.

В статье рассматриваются основные семантические оппозиции пространства в немецкой народной и литературной сказке, на основе которых происходит членение данной категории, а именно: открытость и замкнутость пространства. Выявляются основные характерные языковые средства описания данного аспекта пространственных отношений.

Проблема отражения пространства и его характеристик в языковых значениях издавна вызывала интерес у лингвистов, которые рассматривали данную категорию с различных точек зрения. Так как пространство представляет неотъемлемую часть нашего существования, среду, в которой человек выполняет свою деятельность, многочисленные особенности взаимодействия человека с окружающим пространством, отношения между объектами в пространстве, процессы восприятия данной категории находят свое выражение в категориальных признаках и в значениях лексических единиц. Представители структурно-семантического подхода к изучению пространственных значений выделяют в семантической структуре лексических единиц такие значения, которые связаны с взаиморасположением объектов в пространстве, базовыми осевыми параметрами, особенностями границ и т.д. Рассмотрение различных подходов к изучению пространственных отношений в языке позволило судить о существующих закономерностях репрезентации пространства в значениях лексических единиц и категориальных признаков.

Взаимодействие объектов окружающего мира между собой предполагает их определенное нахождение в пространстве относительно друг друга. Средством репрезентации данного значения могут служить значения предметов, которые обозначают местоположение объектов и субъектов: *unter dem Baum, im Haus* и т.п. Значения предлогов с пространственной семантикой связаны с общими представлениями человека о мире, знаниями особенностей конвенционального положения предметов. Средством вербализации пространства может выступать и наречие, которое передает информацию о местонахождении или величине расстояния между предметами (*nah, weit*) и т.д. Некоторые глаголы также передают информацию о пространственных отношениях между предметами окружающего мира.

Очевиден тот факт, что в самых различных языках часто выражаются грамматическими средствами признаки предметов и явлений, которые имеют значение для человека, такие, как, время, место, действие, состояние, неодушевленность и т.д. Так как любой язык располагает какими-то (не обязательно грамматическими) средствами для выражения этих значений, их можно считать универсальными. Однако в лингвистике уже многие десятилетия обсуждается другой более интересный вопрос, связанный с тем, что в языке существуют некоторые универсальные категориальные признаки, которые лежат в основе формальных языковых категорий. В связи с тем, что пространство на семантическом уровне характеризуется рядом понятийных оппозиций, мы отнесли их к категориальным признакам данной категории. Как показало исследование, эти признаки имеют иерархическую структуру, которая базируется на оппозиции "открытости и замкнутости". Остальные семантические признаки такие как: *заполненность / незаполненность, соразмерность / несоразмерность, протяженность / непротяженность* и т.д., могут быть представлены как в открытом, так и в закрытом пространстве.

Исследование показало, что семантические оппозиции "открытости и замкнутости" по-разному реализуются в жанровых модификациях сказки. В народной сказке в большинстве случаев актуализируется замкнутое пространство, в литературной сказке, несмотря на наличие мифологической составляющей, преобладает открытое пространство. Мы связываем это с отражением динамического мировоззрения автора нового времени в литературной сказке.

Основным способом вербализации пространства является связанный текст, за единицу которого мы предлагаем считать предложение. Предложение рассматривается нами как особого рода номинация, отличная от статической, лексической, так как оно соотносится с неким фактом объективной действительности, включающим в себя действие и его означаемое не является простой суммой отдельных наименований.

Проанализировав народные и литературные сказки, мы пришли к следующим выводам: оппозиция "замкнутость" пространства в народных сказках номинируется в основном существительными с пространственной семантикой в 57,5% случаев, оппозиция "открытость" пространства - в 42,5% случаев, а в литературных существительные обозначают "замкнутость" пространства в 25,3% случаев, "открытость" пространства - в 74,7% случаев.

Лексика, описывающая замкнутое пространство в народных и литературных сказках, показывает как общее, так и различное. Для репрезентации оппозиции "замкнутость" в жанровых модификациях сказок используются следующие

щие наиболее часто употребляемые единицы *пространства*: *das Haus, der Palast, die Burg, die Stube, die Hütte, die Kombüse, die Kammer*.

*Es verließ die Waldhütte, ging mitten in den Wald*¹.

*Sie lief eilig in den Palast ... befand*² - пространственный объект представлен, в основном, как трехмерный, ограниченный вертикальными, горизонтальными границами и является преимущественно творением человеческих рук.

При вербализации области локализации большое значение имеет то, какой она воспринимается человеком: одно-, дву-, трехмерной. Разумеется, с точки зрения физики все предметы объемны и характеризуются трехмерностью. Однако, несмотря на очевидность этого факта, наше исследование показало, что с точки зрения вербализации данной категории в языке, пространство может быть представлено как одно-, двух- и трехмерное. Это относится не к объективной действительности, где пространство всегда трехмерно, а к реалиям языка, в котором, например предлог *in* описывает отношение локализации внутри трехмерного объекта, предлог *auf* вводит локализацию относительно поверхности ориентира, то есть представляет его двумерным, а предлог *an* представляет пространственный ориентир как одномерный, т.е. как точку в пространстве.

Закрытое пространство может реализовываться с помощью категориального признака ограниченности, который профилируется и в непереходных конструкциях с предлогом, указывающих на направление движения относительно пространственного ориентира. В этом случае семантикой глагола передается концептуальная характеристика движения, а предлог объективирует пространственные отношения между участниками события. Значение предлога *durch* предполагает отношения между точками на противоположных сторонах границ пространственной области. Глагол связывает две точки, профилируемые предлогом, движением, а объект события номинирует замкнутую пространственную область:

Найденные нами примеры в народных сказках подтверждают данную точку зрения.

1) *Dann kam es zurück, klopfte an die Haustüre...*“

Как видно из данного примера о конечном пункте, по отношению к которому совершается движение, мы узнаем из придаточного предложения.

В качестве начального - конечного пункта при движении "назад" может выступать:

а) одушевленный объект, находящийся в замкнутом пространстве:

2) *Als nun die gesetzte Zeit herum war, kamen sie bei ihrem Vater wieder zurück*. В данном примере направленность объекта к субъекту репрезентируется предлогом *bei* (разговорный сказочный вариант).

б) топос дома, закрытое пространство, ограниченное стенами, потолками:

3) *Mit diesem Topf kehrte er nach Hause zurück*.

в) пространство в широком смысле, а именно страна, город, в котором проживают герои, причем название города или страны в большинстве случаев не указывается³:

...als er aber die Mauer herabgeklettert war, erschrak er gewaltig, denn er sah die Zauberin vor sich stehen

*Wenn man es am Meeresstrand in einen Kessel legt, so wird auch das Meer heiß, sobald das Wasser im Kessel heiß wird*⁴.

*Wir labten uns an den Speisen und Getränken, die wir in reichlichem Maß vorfanden, und stiegen endlich wieder aufs Verdeck*⁵.

Wir stiegen nun einen Hügel, der mit Birken bepflanzt war, von oben sah man in ein grünes Tal voller Birken hinein, und unten mitten in den Bäumen lag eine kleine Hütte.

Анализ языкового материала показал, глаголы, обозначающие преодоление границы в литературных сказках, номинирует начальный пункт движения. Отправной пункт может быть в немецком языке как эксплицирован, так и не эксплицирован (эксплицирован, если начало движения содержится непосредственно в семантике предиката). Однако необходимо отметить, что совмещение значений приступа к движению и процесса движения свойственно не всем глаголам.

Приведем ряд примеров:

Der Vogel drehte den Kopf auf eine wunderliche Weise, als ich mit ihm zur Tür hinaustrat, der Hund strengte sich sehr an, mir nachzukommen, aber er musste zurückbleiben.

...der graue Mann hatte, bescheiden sich verneigend, die Hand schon in die Rocktasche gesteckt, daraus einen schönen Dollond hervorgezogen und es dem Herrn John eingehändigt.

Aber dir ist es hier zu heiß, wir wollen wieder hinaus in den Garten gehn.

Как видно из примеров, существительные, которые употребляются с глаголами движения, номинируют замкнутость пространства, т.е. обозначают предмет, обладающий какими-либо внутренними границами. Это способствует реализации категориального признака отграниченности. В этих примерах актуализуется признак контакта с границами некоего пространства.

Анализ материала показал, что в качестве субъекта при репрезентации движения из замкнутого пространства в открытое, выступают имена, которые характеризуют одушевленный и неодушевленный тип субъекта (в качестве которого может выступать как человек, так и животное). Неодушевленный предмет представлен в литературных сказках существительным (die Träne). При сочетании данного существительного с глаголом характеризуется эмоциональное состояние человека: *Da rollten zwei schwere Tränen über des Königs Wangen hervor.*

Частицы heraus-/hinaus- актуализируют движение из пространства, которое рассматривается как "внутри", в пространство, которое рассматривается как "снаружи", а частицы hin-, her- отображают дифференциацию с точки зрения говорящего.

Движение "наружу" представлено префиксами hinaus-, heraus-, hervor-, которые находятся в бинарной оппозиции с префиксами, указывающими движение "вовнутрь".

В результате анализа языкового материала было выявлено, что движение "изнутри наружу" представлено широким рядом глаголов с префиксами локальной семантики, а именно: gehen (идти), kommen (приходить), werfen (бросать), ziehen (тащить), springen (прыгать), laufen (бежать), reiten (скакать), bringen (приносить), treten (ступать).

Mit diesen Worten ging der Registrar im fortwährenden schlauen Lächeln zur Tür hinaus. "Дверь" символизирует границу пространства, его конечную точку и вместе с тем начальную точку открытого пространства. Конечный пункт движения после пересечения границы не обозначается.

Мы выделяем группы глаголов, отличных по способу перемещения, выражающих движение наружу:

а) замедленное движение выражается глаголом *schleichen* (ползти, медленно двигаться):

Da ging auf einmal die Türe auf und eine steinalte Frau, die sich auf eine Krücke stürzte, schlich heraus.

б) быстрое перемещение, выраженное глаголом *rennen* (мчаться):

Er rannte bewusstlos zur Tür hinaus.

в) перемещение в воздушной сфере, репрезентируется глаголом *flattern* (порхать), *fliegen* (летать):

„Lebenslang der Ihrige, verehrungswürdiger Freund und Gönner!“ versetzte der Papagei sehr vergnügt, nahm die Runkelrübe in den Schnabel und flatterte damit zum Fenster hinaus, das ihm der Archivarius Lindhorst geöffnet.

г) несамостоятельное движение представлено глаголами *schieben* (двигать), *werfen* (бросать): *Der Archivarius schob den Studenten Anselmus sanft zur Tür hinaus.*

Таким образом, сегментирование окружающей действительности в немецких народных и литературных сказках базируется на двучленной оппозиции открытости / замкнутости. В народной сказке преобладает признак замкнутости, для литературной сказки характерен признак открытости и в рамках этих признаков, реализуются основные пространственные характеристики.

¹ Tiernärchen aus aller Welt. Leipzig : Prisma-Verlag, 1962. 155 S.

² Grimm Brüder. Kinder- und Hausmärchen. Leipzig : Philipp Reclam Verlag, 1987. 264 S.

³ Hauff W. Abenteuer aus dem Morgenland. Berlin und Weimar : Greifenverlag zu Rudolstadt, 1973. 240 S.

⁴ Gerling M., Orthen N. Deutsche Zustands- und Bewegungsverben. Eine Untersuchung zu ihrer semantischen Struktur und Valenz. Tübingen : Narr, 1979 (=Studien zur deutschen Grammatik 11). 309 S.

⁵ Tieck L. Tiecks Werke. In 2 Bdn. Berlin und Weimar : Aufbau-Verlag, 1985. Bd. 1. 295 S.

SEMANTIC OPPOSITIONS DESCRIBING CONCEPTUAL CATEGORY OF SPACE

© 2018 Efremova Yuliya Ivanovna

Candidate of Philological Sciences, Associate Professor

© 2018 Petryanina Ol'ga Valer'evna

Candidate of Philological Sciences, Associate Professor

Samara State University of Economics

E-mail: petryaninaolga@rambler.ru, yul-efrem@yandex.ru

Keywords: spatial relations, space extension, morphological and syntactic units, lexeme, opposition.

This article explores the main semantic special oppositions in German folk and literary fairy tales. Those oppositions could be seen as a basis for this category's segmentation into limited and unlimited ones. The main distinctive language means describing this aspect of the spatial relations are revealed.

ФИЗИЧЕСКАЯ КУЛЬТУРА И ЗДОРОВЫЙ ОБРАЗ ЖИЗНИ

УДК 796

Код РИНЦ 77.00.00

ПРАВИЛЬНОЕ ПИТАНИЕ КАК НЕОТЪЕМЛЕМАЯ ЧАСТЬ ЗДОРОВОГО ОБРАЗА ЖИЗНИ СТУДЕНТА

© 2018 Архангельская Светлана Максимовна
студент

© 2018 Сякина Галина Евгеньевна
кандидат педагогических наук, доцент
Брянский государственный технический университет
E-mail: arkhangelskaya.sveta@gmail.com

Ключевые слова: правильное питание, здоровый образ жизни, режим питания, недостаточность питания, заболевания, умственная работоспособность, норма калорий, студенты.

В статье представлен анализ питания и здоровья студентов 1 курса БГТУ. На основе опроса выяснена плохая осведомленность студентов в вопросах правильного питания, являющегося необходимым условием сохранения их здоровья.

Бесспорно, студенческие годы считаются одними из самых интересных и важных периодов жизни каждого человека. Жизнь студента настолько яркая и интересная, что учащиеся забывают следить за своим здоровьем, заниматься спортом и полноценно питаться. Одной из самых актуальных проблем в системе здравоохранения, на сегодняшний день, является состояние здоровья молодых людей. Количество студентов, относящихся к специальной медицинской группе по состоянию здоровья возрастает ежегодно.

Зачастую у студентов нет должной грамотности в вопросах питания, да и просто времени правильно питаться - это и приводит к неразборчивости в выборе продуктов. Как следствие, растет популярность на продукты быстрого приготовления, где содержатся огромное количество добавок и красителей.

Бурное развитие новых технологий переработки сырья, производства и хранения пищевых продуктов привело к значительному снижению содержания в рационе современного человека нативных продуктов питания. Рассмотрим факторы, формирующие недостаточность питания:

1. Низкая питательная ценность пищевых продуктов;
2. Недостаточные знания, низкий уровень культуры питания;
3. Неполюценный разбалансированный рацион;
4. Низкая покупательская способность;
5. Неправильные и вредные привычки в области питания.

Известно, что здоровье - это состояние полного физического, социального и духовного благополучия, а не только отсутствие болезней и физических дефектов¹. Одним из главных факторов, определяющих состояние организма человека, уровень умственной и физической работоспособности является питание. Несомненно, для нормального функционирования любого организма необходимо правильное питание. Из-за регулярного нарушения рациона могут возникнуть проблемы с лишним весом или недостатком его, развиться желудочно-кишечные и другие сопутствующие заболевания.

Питание - это совокупность процессов, связанных с потреблением и усвоением в организме пищевых веществ, необходимых для энергетических, пластических целей и регуляции функциональной деятельности².

В настоящее время эксперты Всемирной организации здравоохранения (ВОЗ) ввели понятие расстройство питания - это патологическое состояние, обусловленное недостатком или избытком в питании одного или нескольких незаменимых пищевых веществ.

Неправильное питание, как недостаточное, так и избыточное одинаково вредно. Оно отражается на здоровье взрослых и детей. Это может выражаться в ухудшении физического и умственного развития, в снижении сопротивляемости организма воздействию различных факторов внешней среды, понижении работоспособности, преждевременном старении и сокращении продолжительности жизни. К наиболее часто встречающимся заболеваниям, связанным с неправильным питанием, относятся алиментарная дистрофия, авитаминозы и гиповитаминозы, ожирение, атеросклероз и др. По предложению Всемирной Организации Здравоохранения (ВОЗ) рекомендуется различать следующие четыре формы патологических состояний, связанных с неправильным питанием:

а. Недоедание - состояние, обусловленное потреблением в течение более или менее продолжительного времени недостаточной по калорийности пищи.

б. Переедание - состояние, связанное с потреблением избыточного количества пищи.

с. Специфические формы недостаточности - состояние, обусловленное относительным или абсолютным недостатком в рационе одного или нескольких пищевых веществ.

d. Несбалансированность - состояние, обусловленное неправильным соотношением в рационе питания необходимых пищевых веществ³.

За последние годы возросло число молодежи страдающие ожирением, желудочно-кишечными заболеваниями, сахарным диабетом и т. д. Для того, чтобы улучшить состояния здоровья и предупредить многие заболевания, необходимо начать правильно питаться.

Суточная норма калорий - это оптимальное потребляемое количество калорий в день, позволяющее сохранить здоровье и фигуру. Если употребляемая пища чересчур калорийна или наоборот дефицит калорий, то риск иметь проблемы со здоровьем возрастает.

Норма калорий зависит от образа жизни человека, физической активности, особенностей метаболизма, потому - это довольно индивидуальное дело. Стоит отметить, что существует усредненное значение суточной нормы калорий.

Суточная норма для мужчин составляет от 2700 - 3000 калорий, для женщин от 2400 - 2600 калорий. Правильный расчет калорий позволит держать вес в оптимальном состоянии и быть здоровым.

БЖУ - это приемлемое соотношение групп питательных веществ, таких как белки, жиры и углеводы⁴. Человеку необходимо, чтобы питательные вещества поступали в организм равномерно, обратимся к таблице.

Соотношение БЖУ

Наименование	Белки	Жиры	Углеводы
Норма	25%-35%	25%-35%	30%-50%
Набор массы	25%-35%	15%-25%	40%-60%
Похудение	40%-45%	30%-40%	10%-20%

Белки занимают ведущее место среди органических элементов, на их долю приходится более 50% сухой массы клетки. Липиды широко представлены в природе. Они входят в состав тканей животных и растений. В организме человека содержится в норме 10-20 % жира, но при некоторых нарушениях жирового обмена, его количество может возрасти до 50%. Углеводам в питании принадлежит исключительно важная роль. Для человека они являются основным источником энергии (притом легко утилизируемой), необходимой для жизнедеятельности всех клеток тканей и органов, особенно мозга, сердца, мышц. Источниками углеводов в питании служат растения, в них углеводы составляют 80-90% сухой массы⁵.

Таким образом, в Брянском государственном техническом университете был проведен опрос среди студентов 1 курса. В опросе приняли участие 100 человек. Учащимся было предложено ответить на вопросы о питании, здоровье и заболеваниях. Это было анонимное анкетирование.

Анализируя анкетные данные, мы выяснили, что принципов здорового питания регулярно придерживаются 15%, не регулярно - 39%, не придерживаются - 30% и 15% не знакомы с принципами правильного питания. Данные представлены на рис. 1.

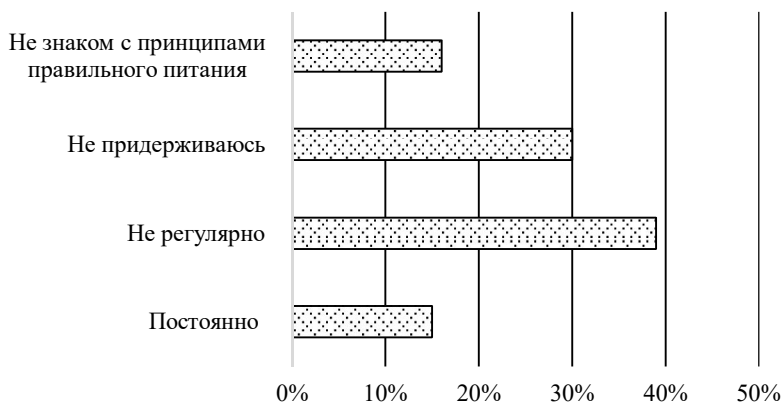


Рис. 1. Правильное питание в жизни студента

Проанализировав ответы студентов на вопрос анкеты "Сколько раз в день, вы питаетесь?", мы получили следующие результаты: 1-2 раза в день - 15 %, 3-5 раз в день - 78%, 7-8 раз в день - 7%. Обратимся к рис. 2.

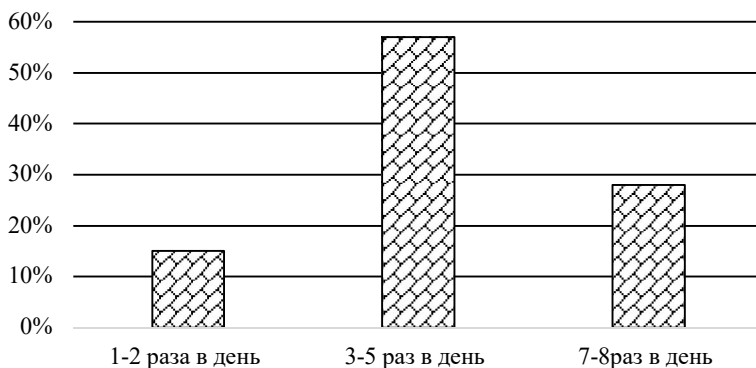


Рис. 2. Питание студентов

К тому же, мы узнали, что успевают позавтракать только 65% учащихся, остальные 35% либо не успевают, либо совсем не завтракают по утрам.

На вопрос "Как часто вы питаетесь едой быстрого приготовления?" мы получили следующие результаты: постоянно- 31% опрошенных, редко- 48%, не питаюсь совсем - 21 %

Из приведенных данных, было выяснено, что у 45% учащихся имеются желудочно-кишечное заболевания, у 55% отсутствуют. Из рис. 3 хорошо видно, что половина юношей на первом курсе уже имеют проблемы с ЖКТ, среди девушек 20% имеют проблемы с ЖКТ, 30% - не имеют.

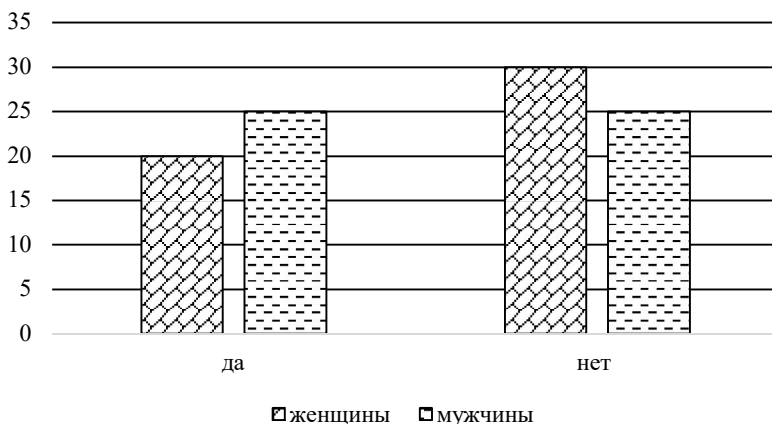


Рис. 3. Желудочно-кишечные заболевания студентов

Анализ анкетных данных показал, что студенты БГТУ не следят за тем, сколько калорий они потребляют в день. Считают калории только 10% учащихся, 40% не считают и 50% ничего не знают об этом.

На вопрос "Есть ли у вас проблемы с лишним весом?", мы получили следующие результаты: нет - 55%, да - 45%. Рассмотрим график номер 2. Так образом среди студенток-девушек лишний вес есть у 22% опрошенных, а нет у 28%. У студентов мужского пола только 15% имеют проблемы с лишним весом, 30% не имеют. Обратимся к рис. 4.

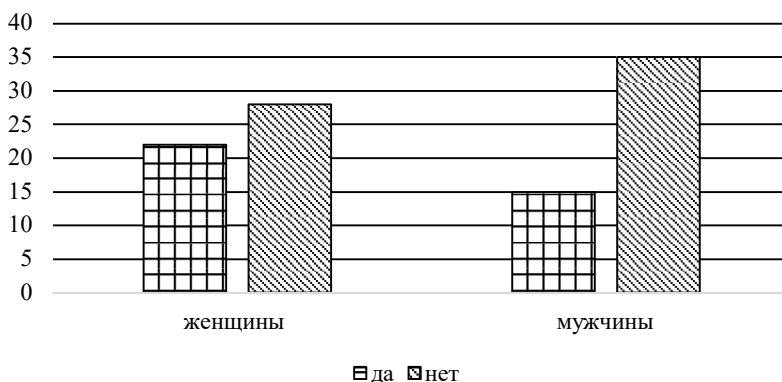


Рис. 4. Лишний вес

В период обучения возрастает значимость правильного питания, так как увеличивается умственная нагрузка и физическая. Студентам необходимо сбалансированно питаться, чтобы избежать многих болезней.

На основе анкетирования мы выяснили, что у многих студентов есть грубые нарушения в режиме питания, многие студенты не успевают позавтракать перед университетом, из-за нехватки времени, так как пары начинаются в 8:00. Большое количество учащихся питаются едой быстрого приготовления и часто едят в сухомятку, и уже к 19 годам имеют заболевания желудочно-кишечного тракта. Стоит отметить, практически все студенты не знают, сколько калорий употребляют в день, что ведет к ожирению или булимии. Из вышесказанного можно сделать вывод, что молодежь плохо осведомлена в вопросах питания и не уделяет должного внимания своему здоровью.

Стоит отметить, что значительным компонентом формирования рационального питания студентов является правильное распределение рациона. При составлении питания стоит учитывать степень физической и умственной активности и долю нервного напряжения. Таки образом результаты наших исследований показали, что студентов необходимо лучше информировать в вопросах культуры питания.

¹ Айзман Р.И., Рубанович В.Б., Суботялов М.А. Основы медицинских знаний и здорового образа жизни : учеб. пособие. Новосибирск : Сибир. университет. изд-во, 2017. 214 с. URL: <http://www.iprbookshop.ru/65284.html>

² Омаров Р.С., Сычева О.В. Основы рационального питания : учеб. пособие. Ставрополь : Ставропол. гос. аграр. ун-т, 2014. 80 с. URL: <http://www.iprbookshop.ru/47331.html>.

³ Дмитриев А.Д. Основы физиологии питания : учеб. пособие. Саратов : Вуз. образование, 2018. 230 с. URL: <http://www.iprbookshop.ru/74957.html>.

⁴ Молчанова Е.Н. Физиология питания : учеб. пособие. Санкт-Петербург : Троицкий мост, 2014. 240 с. URL: <http://www.iprbookshop.ru/40924.html>.

⁵ Австриевских А.Н., Вековцев А.А., Позняковский В.М. Продукты здорового питания. Новые технологии, обеспечение качества, эффективность применения. Саратов : Вуз. образование, 2014. 428 с. URL: <http://www.iprbookshop.ru/5584.html>.

RIGHT FOOD AS AN INTEGRAL PART OF THE STUDENT'S HEALTHY LIFE

© 2018 Arkhangelskaya Svetlana Maksimovna
Student

© 2018 Syakina Galina Evgenievna
Candidate of Pedagogical Sciences, Associate Professor
Bryansk State Technical University
E-mail: arkhangelskaya.sveta@gmail.com

Keywords: proper nutrition, healthy lifestyle, diet, malnutrition, diseases, mental performance, calorie intake, students.

This article presents the analysis of nutrition and health of students of the 1st year of BSTU. On the basis of the survey, poor awareness of students in matters of nutrition as a necessary condition for the preservation of their health was found out.

ИСТОРИЯ СТАНОВЛЕНИЯ КОННОГО СПОРТА В САМАРСКОЙ ОБЛАСТИ. ПЕРСПЕКТИВЫ РАЗВИТИЯ

© 2018 Дмитриева Людмила Анатольевна
студент

© 2018 Савельева Ольга Викторовна
старший преподаватель

Самарский государственный экономический университет
E-mail: dmitriluda@gmail.com

Ключевые слова: конный спорт, Федерация конного спорта по Самарской области, конные клубы, перспективы развития.

Статья посвящена проблеме развития конного спорта в Самарской области и его перспективам. Рассматриваются его положение в настоящее время и тенденции изменения.

Актуальность данной работы заключается в повышении интереса к данному виду спорта в мировом обществе.

Цель работы состоит в определении перспектив развития конного спорта в Самарской области.

Задачами данной работы являются изучение истории развития конного спорта в Самарской области и определение его состояния в настоящее время.

История развития конного спорта в Самарской области начинается с того, как лошадей начали использовать не только для хозяйственных нужд.

14 мая 1890 года великий князь Дмитрий Константинович, главнокомандующий государственными конными заводами, утвердил Устав Самарского Общества любителей конского бега.

В 1891 году был основан самарский ипподром и являлся одним из крупнейших конноспортивных центров в Поволжье. Первые скачки в Самаре прошли 15 января 1891, именно этот день считается днем рождения самарского ипподрома.

Через 13 лет ипподром возник на сегодняшнем месте завода Масленникова 1 июля 1903 год. Его существование было недолгим, до 1911 года, где затем построили Трубочный завод.

Со временем конный спорт привлекал все большую популярность и известность среди населения. Проводились различные соревнования (например, Общество охотников конного бега организовывало зимой на реке Самара конные бега), аукционные выставки лошадей.

В 1913 году был построен новый ипподром. Он располагался на месте Клиники Самарского медицинского университета.

В 1912 году появилось новое самарское общество "Средне-Волжское общество поощрения рысистого коннозаводства", его вице-президентом был назначен

М.С. Гребенщиков. Год спустя оно организовало конные скачки. Также они занимались благотворительностью, деньги от проведения бегов отдавались для лечения раненных.

В ранние годы советской власти, лошадь считалась "стратегическим" животным. Развитие конного спорта нашло свое отражение в армии, в период зарождения Первой Конной армии в ноябре 1919 года, где лошадь использовалась для военных целей. Но соревнования между солдатами имели место быть и среди конных бегов.

Центральный конноспортивный комитет был создан в 1923 году, его председателем стал С. М. Буденный. Он издал положение о конноспортивной работе в РККА совместно с Революционным военным советом. В 1925 году были проведены Первые всероссийские соревнования, которые положили начало регулярному проведению в нашей стране соревнований по конному спорту.

В Самарской области восстановление конного спорта началось в 30-х годах XX века. В 1936 году был построен ипподром возле Московского шоссе площадь объекта составила 20,7 гектара, имелись две дорожки: призовая (длина 1506 м, ширина 16 м) и вторая рабочая (длина 1350 м, ширина 8 м), деревянные трибуны на 500 мест. Велась постоянная работа по улучшению комплекса, так, в 1985 году была построена новая крытая трибуна на 2000 мест¹.

Соревнования проводились с мая по октябрь и с января по март.

С середины девяностых ипподром стал принадлежать группе компаний СОК, которая сделала своим символом арку, расположенную над входом.

Данный ипподром был снесен в 2010 году. Уже несколько лет ведутся переговоры о строительстве нового комплекса при финансировании ПАО "Газпром".

В последние годы Самарская областная федерация конного спорта во главе с президентом С. В. Царевой предпринимает усилия по развитию этого вида спорта. Регулярно проводятся соревнования по Самарской области (последнее - 12-14 сентября этого года Чемпионат Самарской области по конкуру). Ежегодно проводится Первенство Самарской области по Спортивному туризму на Конных дистанциях в селе Жигули для участников со всей России, где участия принимают и дети. На местном уровне люди сами проводят соревнования, так 29 сентября 2018 года в поселке Безенчук прошли состязания по конкуру благодаря инициативе местных граждан.

23-24 августа в этом году в конном заводе "Ермак" Самарской области прошел Открытый чемпионат Приволжского Федерального Округа среди верховых лошадей спортивных пород по типу, экстерьеру и рабочим качествам.

"Возможности у конного завода высоки, чувствуется высокий уровень соревнований. Мне понравилось, не было никаких проблем" - Михаил Белов, жокей первой категории, делится своими впечатлениями после соревнований местному телевидению.

25 августа текущего года в рамках турнира "Кубок конного завода Ермак" прошли соревнования для молодых лошадей по выездке и конкуру "На стиль прыжка лошади".

Такие мероприятия являются отличной площадкой для оценки и представления лошадей покупателям-спортсменам, возможность проанализировать

направление и качество работы всадников с молодыми лошадьми, перспективы племенной работы хозяйства.

По Самарской области существуют 15 частных конных клубов, готовых предоставить обучение верховой езде и подготовке к соревнованиям, они также проводят соревнования по конному спорту. Настоящее время в этих клубах занимаются более 1700 человек, включая детей. Данный вид спорта становится все более доступным для широких масс.

Самым известным клубом конного спорта в Самаре остается Конноспортивный клуб "Авангард", который имеет расположен в Загородном парке. Клуб проводит всевозможные занятия конным спортом (конкур, выездка, троеборье), подготовку и участие в соревнованиях, занятия для детей 6-10 лет на пони, оздоровительные занятия верховой ездой, экскурсии.

Свою работу по развитию конного спорта осуществляет также Федерация конного спорта по Самарской области, во главе со своим президентом С.В. Пановой. Они проводят соревнования совместно с конными клубами, а также организуют обучающие семинары для всех желающих.

Конный спорт нуждается в значительных капиталовложениях, как финансовых, так и материальных. Он является очень затратным, так как требуются условия для содержания лошадей, нужны средства для покупки необходимого снаряжения, не хватает оборудованные места для проведения соревнований².

Необходима помощь государственного сектора для финансирования деятельности Федерации конного спорта и открытия государственных конных клубов, которых в Самарской области нет, возродить отечественное конепроизводство.

Нет сомнений, что развитие и популяризация конного спорта необходимы в настоящее время. Увлечение детей данным видом спорта повышает их здоровье и прививает интерес к действительно необходимым вещам, таким как забота и чувство ответственности. Фактом остается то, что согласно мировой статистике среди детей, увлеченных конным спортом, нет наркоманов³.

В Самарской области существуют положительные тенденции развития конного спорта: увеличивается количество конных клубов (10 лет назад их число составляло всего 3), инициативность людей в проведении соревнований, работа конезавода "Ермак" (за более 20 лет своего существования он из селекционного центра стал местом проведения соревнований по конному спорту).

¹ См.: Вехи спортивной жизни в Самарском крае. XIX - XXI вв. Хроника событий и фактов. Самара, 2012;

Гуревич Д.Я., Рогалев Г.Т. Словарь-справочник по коневодству и конному спорту. Москва : Росагропромиздат, 1991. 242 с.

² Калашников В.В., Калашников Р.В. От проблем к экономике развития // Коневодство и конный спорт. 2018. № 5. С. 4-6.

³ Ларионова И.С. Актуальные проблемы иппологии и иппотерапии // Иппотерапия. 2012. № 2 (9). С. 5-6.

См. также: Федерация конного спорта в Самарской области : [сайт]. URL: <https://flks-samara.ru>.

THE HISTORY OF THE FORMATION OF EQUESTRIAN SPORT IN THE SAMARA REGION. DEVELOPMENT PROSPECTS

© 2018 Dmitrieva Lyudmila Anatolyevna
Student

© 2018 Savelieva Olga Viktorovna
Senior Lecturer

Samara State University of Economics
E-mail: dmitriluda@gmail.com

Keywords: equestrian sport, Equestrian Federation of Samara region, equestrian clubs, development prospects.

The article is devoted to the problem of equestrian sport development in the Samara region and its prospects. Examines his current position and trends.

УДК 796

Код РИНЦ 77.01.39

ПРОБЛЕМЫ ВОВЛЕЧЕННОСТИ СТУДЕНТОВ В СПОРТ И ВЕДЕНИЕ ЗДОРОВОГО ОБРАЗА ЖИЗНИ

© 2018 Кондаурова Мария Дмитриевна
студент

© 2018 Шиховцов Юрий Владимирович
кандидат экономических наук, доцент

Самарский государственный экономический университет
E-mail: masha.kon98@gmail.com

Ключевые слова: здоровый образ жизни, психосоматическое здоровье, пропаганда спорта, физическая культура, оценка здоровья, двигательная активность, пагубные привычки.

Статья посвящена анализу проблем, возникающих со здоровьем в целом у социальной группы "студенты". Рассмотрено влияние вредных привычек, количества сна, душевного состояния на здоровье молодых людей. Проведены опросы и анкетирование студентов, полученные данные систематизированы, и с их помощью сделаны выводы.

Состояние здоровья человека зависит от многих факторов: окружающая среда, уровень здравоохранения и многие другие. Исследователи также в этот ряд ставят условия образа жизни, обучения, воспитания, трудовой деятельности, социальную активность. Сохранить здоровье и повысить показатель продолжительности жизни

помогает здоровый образ жизни - оптимальная культура поведения человека в повседневности, позволяющая ему достигать физического, душевного и социального благополучия.

Сохранение и укрепление здоровья нации начинается с отношением каждого человека к собственному здоровью. Правительство России и региональные органы власти постоянно совершенствуют законодательную базу по вопросам оздоровления нации. В частности, разработана "Стратегия развития физической культуры и спорта в России на период до 2020 года", в которой предполагается повысить количество граждан, регулярно занимающихся физической культурой и спортом до 40%. На сегодняшний день в государственных докладах последних лет наблюдается негативная тенденция состояния здоровья населения Российской Федерации. Актуальной является проблема здоровья студенческой молодежи. Студенты являются наименее социально защищенной группой населения, в то же время это будущие специалисты, граждане, способные к профессиональной, общественно-политической и творческой деятельности. Одним из основных направлений молодежной политики является формирование отношения к здоровому образу жизни, не только как к личному, но и как к общественному приоритету. Решение проблемы укрепления здоровья студентов должно учитывать специфику этой социально-демографической группы¹.

Таким образом, цель данного исследования заключается в выявлении степени вовлеченности молодежи в спорт и ведение здорового образа жизни.

Академик Ю.П. Лисицын научно обосновал модель зависимости здоровья человека от социальных факторов. Это исследование было одобрено экспертами Всемирной организации здравоохранения. Академик доказал, что залог высокого уровня здоровья населения более чем на 50% зависит от образа и условий жизни; на наследственные факторы и состояние окружающей среды автором отводится по 15-20% и около 10-15% успеха возлагается на работу органов и учреждений здравоохранения².

В период обучения в вузе практически все органы и системы организма студента испытывают воздействие стрессовых ситуаций, связанных с учебным процессом, трудностями материального обеспечения. Появляется необходимость совмещать учебу с работой, что приводит к нарушениям режима труда, отдыха и питания, развивается гиподинамия.

Проводимые Всероссийским научно-исследовательским Институтом Физической Культуры и Спорта исследования показали следующие результаты. Количество случаев заболеваний студентов ко второму курсу обучения увеличивается на 23%, а к четвертому - на 43%, помимо этого количество студентов, отнесенных по состоянию здоровья к специальной медицинской группе, ежегодно увеличивается. Доказано, что психосоматическое здоровье оказывает прямое влияние на успешность учебной и трудовой деятельности, отношения в коллективе, на стабильность жизнеспособности личности³.

В ходе исследования был проведен опрос студентов Самарского государственного университета. В опросе участвовало 239 студентов 1-4 курсов. Был задан вопрос: Какие неблагоприятные факторы студенческой жизни Вы можете

выделить? Принималось по несколько вариантов ответа от одного обучающегося. Ответы представлены на рис. 1.

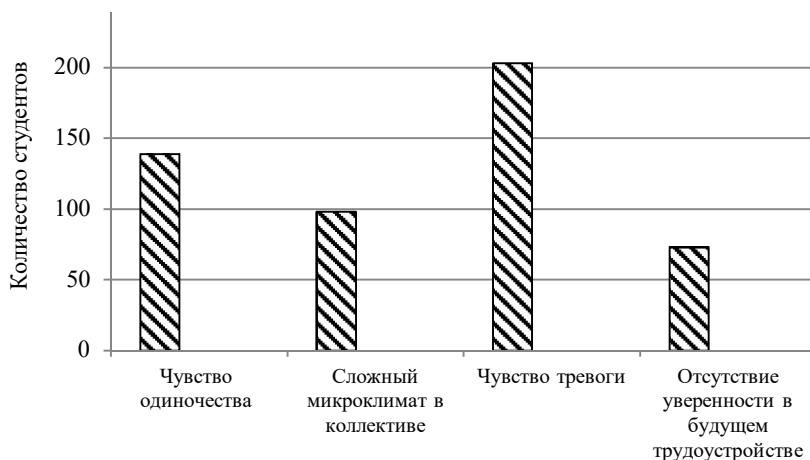


Рис. 1. Неблагоприятные факторы студенческой жизни

Среди опрошенных наибольшее количество студентов находятся в постоянной тревоге. Выраженное чувство одиночества назвали 139 студентов, 98 человек не довольны микроклиматом в коллективе. 73 студента указали в качестве проблемы отсутствие уверенности в будущем трудоустройстве. Студентов, воздержавшихся от ответа, не было, некоторые предложили свои варианты ответа. Исходя из результатов, делаем вывод, что психосоматическое здоровье опрошенных студентов находится не в лучшем состоянии.

Авторы многих исследований, а также педагоги и психологи отмечают, что, студенты подвержены воздействию неблагоприятных факторов, вызванных экономической ситуацией. Многие студенты вынуждены проживать в общежитии, что существенно влияет на образ жизни, более того, не все города России могут предоставить хорошие условия проживания в общежитии. Исследователи также отмечают высокую интенсивность современного учебного процесса. Для снятия стресса и подавления тревожности молодые люди в 19% случаях прибегают к употреблению алкоголя и в 42% к курению. Ведение здорового образа жизни предполагает отсутствие вредных привычек. Так, подавляющее большинство авторов концепций здоровья и здорового образа жизни считают, что алкоголь, табак и наркотики должны быть исключены, особенно для детей и молодежи⁴.

Среди молодых людей Самары был проведен интернет-опрос в социальной сети Инстаграм, в котором приняли участие 415 человек возраста 18-24 лет. Для опроса выбрана именно эта платформа, поскольку молодое поколение ведет себя максимально честно в социальных сетях, к тому же охват исследования не ограничивается стенами университета. Был задан вопрос: Курите ли вы сигареты? Количество положительных ответов дали 245 человек. Таким образом, более 60 % опрошенных являются курильщиками.

Чтобы понять динамику распространения этой привычки был задан тот же вопрос студентам 1-4 курсов Самарского государственного университета. Так, среди первокурсников курит сигареты около 27% студентов. На четвертом курсе этот показатель - 39% студентов. Самыми частыми причинами, по которым студенты являются курильщиками, являются социальные. То есть большинство сможет при желании расстаться с такой привычкой, поскольку только у 18-19% потребителей привычка становится устойчивой при условии длительного периода воздействия вредных факторов.

Для оценки студентами своего здоровья значимым был вопрос, связанный с частотой заболеваний (ОРЗ, ОРВИ, грипп и т.д.). Большая часть студентов болеют 1-2 раза в год и чаще всего лечатся в домашних условиях (68% студентов); лишь 32% студентов идут в поликлинику к участковому терапевту. Причем, студенты отмечают, что зачастую основной целью посещения поликлиники является не получение медицинской помощи, а необходимость наличия справки для предоставления в деканаты.

В исследовании самооценки здоровья студентов прослеживается связь между оценкой собственного здоровья и уровнем жизни. Студенты, оценивающие условия проживания как хорошие, считают себя здоровыми гораздо чаще (68,9%). Среди студентов, проживающих в общежитии, здоровыми себя считают в 1,5 раза меньше.

Для восстановления умственной работоспособности и сохранения здоровья рекомендуемой нормой сна является 7-8 часов. 75% студентов выполняют норму и спят в среднем по 6-8 часов. Однако для 15% студентов сон длится по 2-3 часа в сутки. В основном причиной такого явления является стремление совместить работу и учебу; либо это психологические причины, приводящие к бессоннице.

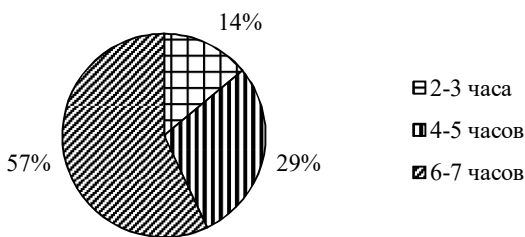


Рис. 2. Продолжительность сна студентов

Ухудшающееся положение здоровья и, как следствие, физической подготовленности молодежи, делает необходимым поддержание массового спортивного движения среди студентов с помощью руководства вузов совместно с кафедрой физического воспитания⁵.

В СГЭУ есть возможность выбирать спортивную секцию, в которой студент будет заниматься физической культурой в рамках предмета. Перечень секций соответствует государственному образовательному стандарту. Заинтересованность в выбранном виде спорта позволяет повысить посещаемость занятий физкультуры.

Но такие показатели и возможности есть далеко не во всех вузах Самары и России в целом. Руководству вузов на наш взгляд стоит пересмотреть принцип проведения занятий, создать мотивацию, как для студентов, так и для преподавателей. В научных публикациях, посвященных этой проблеме, прослеживается мысль о необходимости создания программ, интересных студентам, а также технологических моделей формирования ЗОЖ через предмет физической культуры. Планируется, что такой подход существенно изменил бы отношение студента к своему здоровью и образу жизни.

Зачастую, несмотря на существующие в вузе мероприятия, нацеленные на пропаганду ЗОЖ и вовлечение студенческой молодежи в занятия спортом, система информирования о них разработана недостаточно⁶.

Представленный материал исследования отражает один из аспектов проблемы отношения студенческой молодежи к ведению здорового образа жизни и является ориентиром для дальнейшего анализа данной проблематики.

Подведем итоги проделанного исследования.

1. Система высшего образования должна быть комплексной и учитывать психофизические, биологические, экономические и иные факторы, а также социальные условия, влияющие на здоровье студенческой молодежи.

2. В современных социально-экономических условиях необходимо пропагандировать в молодежной среде здоровый образ жизни.

3. Принципы проведения занятий физической культурой во многих вузах необходимо совершенствовать. Основной составляющей качества здоровья человека, является двигательная активность. Одной из приоритетных задач государственной политики является оздоровление населения и прежде всего через влияние физической культуры и спорта⁷.

4. Чтобы сделать процесс обучения студентов максимально эффективным и при этом не нарушать психосоматическое здоровье молодежи, необходимо подключать психологов, брать контроль над спортивной жизнью в университете со стороны деканатов, поощрять студентов, демонстрирующих успехи в спортивной деятельности.

¹ Голд Н.А., Степанова И.П., Чистякова С.В. Цифровая экономика для здорового образа жизни // Экономический журнал. 2018.

² Муртазина И.Р., Петраш М.Д. Понятие "здоровый образ жизни" в психологических исследованиях // Вестник СПбГУ. Психология и педагогика. 2018. Т. 8. Вып. 2.

³ Абасова М.Ю., Меньшикова Т.И., Перепелкина А.В. Мотивация к здоровому образу жизни как компонент социальной компетентности студентов // Азимут научных исследований: педагогика и психология. 2018.

⁴ Павлов В.И. Формирование здорового образа жизни студенческой молодежи. Саратов : Саратовский государственный медицинский университет им. В.И. Разумовского.

⁵ Перегудова Н.В., Рудов М.В. Популяризация здорового образа жизни среди студенческой молодежи в контексте физкультурно-оздоровительной деятельности // Инновационная наука. Уфа, 2015.

⁶ Железнякова М.В., Семенова М.А., Щербакоева Е.Е. Физическая культура и спорт в формировании здорового образа жизни человека // Ученые записки университета им. П.Ф. Лесгафта. 2018.

⁷ Саракаева С.А., Сокаев Х.М. Основные направления повышения у подростков устойчивой мотивации к здоровому образу жизни // Балтийский гуманитарный журнал. 2018.

PROBLEMS OF STUDENTS INVOLVEMENT IN SPORTS AND MAINTAINING A HEALTHY LIFESTYLE

© 2018 Kondaurova Maria Dmitrievna
Student

© 2018 Shikhovtsov Yury Vladimirovich
Candidate of Pedagogical Sciences, Associate Professor
Samara State University of Economics
E-mail: masha.kon98@gmail.com

Keywords: healthy lifestyle, psychosomatic health, sports promotion, physical education, health assessment, physical activity, destructive habits.

This article analyzes problems arising from the health of a social group - students. The influence on young people's health of bad habits, amount of sleep, mental state was reviewed. Surveys and questionnaires of students were conducted, the obtained data was systematized, and conclusions were made.

ЭКОЛОГИЯ

УДК 330.15

Код РИНЦ 70.00.00

ЭКОЛОГИЧЕСКАЯ ОБСТАНОВКА БАССЕЙНА РЕКИ ВОЛГИ В САМАРСКОЙ ОБЛАСТИ

© 2018 Кречина Алина Александровна
студент

© 2018 Белобородова Анна Георгиевна
студент

© 2018 Фирулина Ирина Ивановна
кандидат биологических наук, доцент
Самарский государственный экономический университет
E-mail: alinochka280799@mail.ru, firulinairina@gmail.com

Ключевые слова: Волжский бассейн, Самарская область, водные ресурсы, речные стоки, загрязняющие вещества.

Самарская область входит в состав Приволжского федерального округа и занимает площадь 53,6 тыс. км², что составляет 0,31% территории России. 37 субъектов Федерации частично или полностью расположены в Волжском бассейне; проживает 57 млн человек, или 40% населения России; находится 42% от общего числа городов страны, в которых сосредоточено 74% всех проживающих в регионе. Выявлено, что в большинстве речных бассейнов состояние качества воды остается неудовлетворительным.

Площадь Волжского бассейна, который составляет 8% территории всей России, является одной из самых грязных рек России. На данный момент в Волжском бассейне сосредоточено 50% сельскохозяйственного производства и около 45% промышленного. Объемы сбрасываемых в Волжский бассейн загрязненных стоков составляет 38% от общероссийского¹. Эксперты свидетельствуют о том, что нагрузка на Волжский бассейн в 8 раз выше, чем нагрузка на водные ресурсы в среднем по России. Это сказывается на экологии одной из самых главных водных артерий страны.

37 субъектов Российской Федерации частично или полностью расположены в Волжском бассейне; проживает 57 млн. чел., или 40% населения России;

находится 42% от общего числа городов страны, в которых сосредоточено 74% всех проживающих в регионе.

Самарская область входит в состав Приволжского федерального округа и занимает площадь 53,6 тысячи кв. км, что составляет 0,31% территории России.

Помимо главной водной артерии региона реки Волга на территории области имеется 220 рек и малых водостокосов с общей протяженностью 6,3 тыс. км, 27 озер площадью более 0,5 кв. км. Наиболее значительными левыми притоками р. Волги, протекающими по территории Самарской области, являются реки Самара, Сок, Большой Иргиз, Чапаевка. С правой же стороны крупными притоками являются реки Актуша и Уса.

Важным показателем в оценке состояния бассейна реки Волги является забор и использование пресных вод.

Забор пресной воды из всех источников в 2017 г. составил 767,35 млн м³, что на 3,7% меньше, чем в 2016 г. (табл. 1), а по сравнению с 2010 г. этот показатель уменьшился на 24,8%.

Таблица 1

Забор и использование пресных вод, млн м³

Год	Забор воды из подземных	Забор воды из поверхностных	Забор воды из всех источников	Использование пресной воды	Оборотное и повторно-последовательное водоснабжение
2010	207,05	813,36	1020,41	863,35	3309,13
2011	201,28	710,44	911,72	817,08	3159,42
2012	182,20	673,75	855,95	762,52	3185,22
2013	178,45	685,89	864,34	760,83	3384,02
2014	177,22	661,67	838,89	747,64	3188,23
2015	208,21	620,32	828,53	719,52	3026,74
2016	200,14	596,30	796,44	687,98	2848,72
2017	195,12	572,23	767,35	661,04	3465,88

Также на территории Самарской области наблюдается ежегодное сокращение использования пресной воды. За период 2010-2017 гг. суммарное значение водоотбора снизилось на 253,06 тыс. м³/сут, или на 25%.

Анализ рассчитанных показателей иллюстрирует тенденцию к снижению забора пресной воды, в том числе за счет использования повторно очищенной воды. Показатель повторное и последовательное водоснабжение в 2017 году в сравнении с 2016 приблизительно увеличился на 21,6% и составил 3465,88 млн м³.

Также прослеживается уменьшение использования подземных вод. Здесь данный показатель в абсолютном значении снизился на 4,64 м³. По-видимому, это связано с более экономным расходованием воды населением и предприятиями, а также переходом на поверхностные источники водоснабжения.

Анализируя состояние Волжского бассейна следует отметить то, что на его территории бассейна реки Волги, сосредоточено 45% предприятий в сфере промышленности в том числе автомобилестроение, ракетостроение, химические и

нефтехимические перерабатывающие комплексы, теплоэнергетические станции, электростанции и т.п. Это оказывает сильное негативное воздействие на экологическую обстановку и социальные условия жизни населения.

Одной из главных проблем является загрязнение водных объектов сточными водами. Сброс сточных вод составляет около 21 куб. км/год, в том числе без очистки или недостаточно очищенных 11 куб. км². В расчете на 1 тыс. кв. км это в 3,5 раза больше, чем в среднем по России. Основными источниками загрязнения сточных вод на территории области являются предприятия ЖКХ, химической и автомобилестроительной отраслей производства. Так, в 2017 году показатель "Сброс загрязненной сточной воды без очистки" почти сравнялся с показателем на 2010 год и составил 35,64 млн кубометров.



Рис. Водоотведение и сброс загрязненных сточных вод

Федеральным государственным бюджетным учреждением "Приволжское УГМС" проводятся стационарные наблюдения за качеством воды Куйбышевского, Саратовского и Ветлянского водохранилищ, 12-ти наиболее крупных рек Самарской области. Кроме того, проводится отбор и анализ проб воды при аварийных ситуациях, когда возникает угроза загрязнения поверхностных вод. За год было отобрано и проанализировано 454 плановых проб воды, 176 дополнительных. Наблюдения за состоянием загрязнения поверхностных вод на территории области проводятся по 54 показателям.

Ежегодно со сточными водами сбрасывается до 350 тыс. тонн органических веществ, до 18 тыс. тонн нефтепродуктов, до 100 тыс. тонн азота аммонийного, 90 тыс. тонн фенолов, 1 тыс. тонн цинка и т. д.

Ниже представлена сравнительная характеристика сброса загрязняющих веществ в поверхностные водные объекты на территории Самарской области (табл. 2).

По нескольким показателям прослеживается тенденция снижения, например содержание алюминия в водах Волги по сравнению с 2016 годом в 2017 снизилось на 30,75%, снизился уровень содержания никеля (9,76%) и натрия (22,31%) - веществ 2 класса опасности. Уровень содержания свинца - вещества 1 класса опасности, снизился на 29,07%.

Характеристика загрязняющих веществ*

№ п/п	Наименование загрязнителя	Класс опасности	2016 год	2017 год	2016 г. к 2017 г., %
1.	Азот аммонийный, т	2	988,22	1002,90	1.49
2.	Алюминий (Al ³⁺), кг	4	18 449,44	12776,80	-30.75
3.	Медь (Cu ²⁺), кг	3	1 096,96	959,26	-12.55
4.	Натрий (Na ⁺), кг	2	148 962,31	115730,0	-22.31
5.	Нефть и нефтепродукты, т	3	142,09	128,75	-9.39
6.	Никель (Ni ²⁺), кг	2	550,0	496,34	-9.76
7.	Свинец (Pb) (все растворимые в воде формы), кг	1	472,47	335,12	-29.07
8.	Фенол, кг	2	439,39	554,04	26.09
9.	Хром (Cr ⁶⁺), кг	1	239,90	358,64	49.5
10.	Цинк (Zn ²⁺), кг	2	5 723,28	7452,02	30.21
11.	Метанол, т	3	7471,92	21178,76	183.44
12.	Формальдегид, т	2	2124,33	4233,10	99.27
13.	Фтор (F ⁻), т	1	7164,38	14757,96	105.99

* Доклад об экологической ситуации в Самарской области за 2017 год. Самара, 2018. 44 с.

Но, к сожалению, большинство показателей продолжают усиленно расти, подтверждением является содержание метанола формальдегида и фтора на 2017 год, которое превышает более чем 90% в сравнении с 2016г., а также содержание фенола, хрома и цинка, превысившие показатель выше 20%.

Состояние водных ресурсов самой Волги и ее притоков находится в тяжелом положении. Строительство водохранилищ и развитие хозяйственной деятельности в достаточной степени изменили благосостояние местных водоемов, в том числе малых рек. Расходы воды в осенне-зимний период в несколько раз увеличились, по сравнению с природными условиями. Резко снизились расходы воды и объемы стока во время весеннего половодья. Малые водохранилища быстро истощаются из-за крайне неэкономичного использования. По ориентировочным данным, во многих водоемах объем заиливания превышает планируемый мертвый объем.

Техническое состояние многих водохранилищ было оценено как неудовлетворительное.

При высоких половодьях страдает прибрежная зона, даже несмотря на то, что годовой сток Волги, кроме ее верховий полностью зарегулирован, затопления полностью не ликвидированы.

На прилегающих к водохранилищам землях идут процессы подтопления и заболачивания; наблюдается накопление тяжелых металлов, нефтепродуктов и пестицидов. Накопление в донных отложениях водохранилища поллюрантов приводит к вторичному загрязнению воды.

На 45% речной сток формируется малыми реками, в роли водоприемника выступают крупные реки. Ежегодно со склонов в русла малых рек, балки и овраги поступает до 7 млн. т мелкозема, идет обмеление, заиливание и отмирание верховий рек. В последнее время происходит постоянный захват земель в прибрежной

зоне, причиной является то, что местные власти выделяют земли под застройку в водоохраных зонах, что в значительной мере ускоряет деградацию малых рек.

В целом ресурс экологически чистой воды в бассейне реки Волги составляет не более 3% от общих ресурсов поверхностных вод³.

В 2017 году вода в водоемах Самарской области характеризовалась как⁴:

- "слабо загрязненная" Саратовское вдхр. (район впадения р. Чапаевки);

- "загрязненная" Куйбышевское и Саратовское вдхр. (г.о. Тольятти, Самара и Сызрань);

- "грязная" р. Сок (н.п. Сергиевск, Красный Яр), Сургут, Кондурча, Самара (н.п. Алексеевка и г.о. Самара), Съезжая, Большой Кинель (н.п. Тимашево и Отрадный), Падовка, Кривуша, Безенчук, Крымза, Чагра и Ветлянского водохранилище;

- "очень грязная" р. Чапаевка.

По этим данным можно сделать вывод, что большинство рек Самарской области находятся в критичном положении.

Стоит вводить специальные мероприятия по мониторингу загрязнения, по очистке и так далее. Следует взять под экологический контроль предприятия, которые имеют непосредственное влияние на водоемы Самарской области, особенно на те, которые имеют влияние на Куйбышевское водохранилище. Именно из этого водохранилища загрязненная вода поступает в наш город, и так же идет дальше по течению в другие области.

Качество воды Саратовского и Куйбышевского водохранилищ по гидрохимическим показателям по сравнению с 2016 годом не изменилось ни в лучшую, ни в худшую сторону. Улучшения качества воды 12 наиболее крупных рек Волжского бассейна в 2017 году не отмечено.

Необходимо установить в бассейне Волги запретные зоны. В которых должно быть запрещено применение ядохимикатов, размещение складов ядохимикатов и минеральных удобрений, животноводческих комплексов, свалок мусора, строительство промышленных предприятий, стоянок, мойка и ремонт автотранспортных средств и так далее. В этих полосах должны выделяться зоны жесткого режима от 15 до 100 метров, где запрещается распашка, выпас и организация лагерей скота, строительство баз отдыха и палаточных городков. Эти меры могут существенно изменить положения водного потенциала Самарской области.

Механизм воздействия на различные предприятия за сбросы загрязняющих веществ в воду в настоящее время почти не работает, это в большей степени объясняется отсутствием действенной нормативно-правовой базы и системы экономических отношений в водном хозяйстве.

Таким образом, в 2017 году экологическая ситуация по Волжскому бассейну оценивается как стабильная, действует система государственного управления в сфере охраны окружающей среды.

Вместе с тем, для снижения негативного воздействия на окружающую среду региона необходимо развитие следующих направлений экологического развития Самарской области, определенных Указом Президента Российской Федерации "О национальных целях и стратегических задачах развития Российской Федерации на период до 2024 года" от 07.05.2018 г. № 204.

Важнейшим пунктом по улучшению экологической ситуации в бассейне реки Волги является реализация регионального приоритетного проекта "Сохранение и предотвращение загрязнения реки Волги на территории Самарской области" (утвержденный президиумом Совета при Президенте РФ по стратегическому развитию и приоритетным проектам, протокол от 30.08.2017 N 9).

На наш взгляд, было бы целесообразно провести реконструкцию и начать строительство очистных сооружений с целью сокращения поступления загрязненных сточных вод в водные объекты Волжского бассейна на территории Самарской области, а также ликвидация объекты, оказывающие влияние на экологическое состояние реки Волги.

Данные мероприятия существенно помогут стабилизировать состояние Волжского бассейна, а в перспективе успешная их реализация сможет улучшить многие важные показатели, что станет важным звеном в улучшении экологической ситуации Самарской области.

¹ Государственный доклад "О состоянии и об охране окружающей среды Российской Федерации в 2016 году".

² Государственный доклад "О состоянии и об охране окружающей среды Российской Федерации в 2017 году".

³ Комаров И. "Большая Волга: проблемы и перспективы".

⁴ Экологический бюллетень Самарской области за 2017 год.

ECOLOGICAL SITUATION OF THE VOLGA RIVER BASIN IN THE SAMARA REGION

© 2018 Krechina Alina Alexandrovna
Student

© 2018 Beloborodova Anna Georgievna
Student

© 2018 Firulina Irina Ivanovna
Candidate of Biological Sciences, Associate Professor
Samara State University of Economics

E-mail: alinochka280799@mail.ru, firulinairina@gmail.com

Keywords: Volga basin, Samara region, water resources, river flows, pollutants.

Samara region is part of the Volga Federal District and occupies an area of 53.6 thousand square meters. km, which is 0.31% of the territory of Russia. 37 subjects of the Russian Federation are partially or fully located in the Volga basin; 57 million people live, or 40% of the population of Russia; 42% of the total number of cities in the country are concentrated in which 74% of all residents in the region are concentrated. It has been revealed that in most river basins the state of water quality remains unsatisfactory.

УДК 338

Код РИНЦ 06.00.00

НОРМАТИВНО-ПРАВОВОЕ РЕГУЛИРОВАНИЕ ДЕЯТЕЛЬНОСТИ КОМПАНИЙ С ФИЛИАЛЬНОЙ СЕТЬЮ

© 2018 Алешкова Дарья Вячеславовна
магистрант

© 2018 Смолина Екатерина Станиславовна
кандидат экономических наук, доцент

Самарский государственный экономический университет
E-mail: dashajuly343@gmail.com

Ключевые слова: филиальная сеть, филиалы, нормативно-правовое регулирование, компании с филиальной сетью.

Статья посвящена анализу основных нормативно-правовых актов, призванных регулировать деятельность компаний, имеющих собственную филиальную сеть. Сделаны выводы о существовании "пробелов" в законодательном регулировании деятельности подобных компаний.

Важную роль для развития организации играет охват территорий, обеспечивающий доступ к большему количеству потенциальных потребителей. Одним из способов расширения охвата территорий выступает создание филиалов компании. В этом случае будут иметь место отношения между компанией и ее филиалами.

Согласно статье 55 Гражданского кодекса РФ, под филиалом понимается "обособленное подразделение юридического лица, которое располагается вне места его нахождения, но осуществляет часть или все его функции, включая функции представительства"¹. Обычно филиалы располагаются в территориально удобных местах: по близости к основным ресурсам и потребителям. Многие компании называют филиалами свои дочерние структуры, контрольный пакет которых принадлежит головной организации.

Одним из самых распространенных видов компаний с филиальной сетью служат холдинги. Группа Газпром является представителем этого вида, поэтому дальше внимание будет акцентироваться именно на них.

Понятие "холдинг" имеет английское происхождение и дословно переводится как "удержание". Холдинговая компания представляет собой компанию, владеющую контрольным пакетом других компаний холдинга.

Следует отметить, что в российской практике термины "холдинг" и "холдинговая компания" не отождествляются. Так, холдинг представляет собой объединение юридических лиц, включающее головную и дочерние организации. А холдинговая компания рассматривается как юридическое лицо, обычно создаваемое в форме хозяйственного общества, контролирующее участников объединения. Можно сказать, что холдинговая компания приравнивается к головной организации.

Согласно комментарию к Гражданскому кодексу РФ, наименование "холдинговая компания" не имеет юридической нагрузки, так как контрольный пакет акций может приобрести любое хозяйственное общество или товарищество, имеющее на это необходимые средства и интерес².

В работах Рузаковой Е.В. Холдинговая компания трактуется как "совокупность головного общества и дочерних фирм, при условии, что последних будет более двух"³. При этом, холдинговая компания осуществляет управление на основании преобладающего участия в уставном капитале дочерних фирм.

Бусыгин А.В. понимает под холдинговой компанией одну из разновидностей акционерного общества, отличающуюся более сложной организационной структурой⁴.

По мнению Горбунова А.Р., являющегося автором множества специальных исследований о холдинговых компаниях, холдинговая компания - это "любой хозяйственный субъект, имеющий в своем ведении дочерние предприятия и контролирующее их"⁵. Основными элементами холдингов автор называет головное предприятие, филиалы, представительства, дочерние фирмы, а также иные хозяйственные субъекты, зависящие от головного предприятия.

Шиткина И.С. трактует холдинговую компанию как "форму предпринимательского объединения, которая представляет собой группу организаций, зависящих друг от друга экономически, но, при этом юридически не зависимых, подчиняющиеся головной организации"⁶. Головная организация, являясь центром объединения, на основании владения контрольными пакетами акций (долями) или договора, оказывает существенное влияние на решения, принимаемые внутри холдинга.

Понятие холдинговой компании в трактовке Лаптева В.А. звучит следующим образом: "объединение более двух коммерческих организаций, структурно подразделяющихся на головную и дочерние организации, отношения между которыми основываются на преобладании головной организации в уставных капиталах дочерних организаций с единой экономической политикой"⁷.

Все авторы сходятся на том, что в холдинговых компаниях объединяются несколько юридических лиц, возглавляемых головной организацией, имеющей преобладающую долю в уставном капитале этих юридических лиц. Именно головная организация разрабатывает единую экономическую политику, осуществляет координацию дочерних компаний для достижения общих целей холдинга и осуществляет контроль над их деятельностью.

Исходя из проанализированных определений холдинговых компаний, можно выделить следующие ее признаки:

- состоит из нескольких хозяйствующих субъектов;
- выделяются головная и дочерние компании;
- управление головной компании осуществляется на основании преобладания ее доли в уставном капитале дочерних компаний;
- экономическая зависимость и юридическая обособленность субъектов холдинга.

Российское законодательство впервые выделяет "холдинговую компанию" в Законе РФ от 3 июля 1991 г. N 1531-1 "О приватизации государственных и муниципальных предприятий в Российской Федерации", ныне утратившим силу. В этом законе прописывается необходимость содействия созданию холдинговых компаний Государственного комитета по управлению государственным имуществом, а также комитетов по управлению имуществом субъектов РФ, что отражалось в п.2 ст.4 и п.2 ст.5 закона⁸.

В Указе Президента РФ от 16 ноября 1992 г. N 1392 "О мерах по реализации промышленной политики при приватизации государственных предприятий" было дано определение холдинговой компании в п.1.1: "предприятие, в составе активов которых находятся контрольные пакеты акций иных предприятий". Это определение было описано во Временном положении о холдинговых компаниях, которые создавались путем преобразовании государственных предприятий в акционерные общества.

По мнению многих авторов, это определение нельзя назвать корректным. Прежде всего, согласно Временному положению, холдинги образуются только путем приватизации государственных предприятий. По факту сфера деятельность холдингов находится далеко за пределами приватизации. К тому же холдинговой компанией может быть не любая коммерческая организация. Так, в статье 67.3 ГК РФ учреждать дочерние общества могут только хозяйственные товарищества или общества. И, наконец, организационная и экономическая зависимость дочерних обществ от головной организации зависит от условий договора или в соответствии с преобладающей долей участия головной организации в капитале дочерних обществ.

Гражданский кодекс РФ не содержит в себе понятия холдинговых компаний. Положения, которые имеются в ГК РФ, относятся лишь некоммерческих организаций, ассоциаций в статьях 123.8-123.11 и дочерних организаций в статье 67.3.

Действующее законодательство на уровне федеральных законов упоминает холдинги в Федеральном законе от 26 октября 2002 г. N 127-ФЗ "О несостоятельности (банкротстве)", который говорит о том, что органы управления предприятия-должника не имеют права принимать решения о вступлении в объединения коммерческих организаций, в том числе в холдинговых компаниях, что отражено в пункте 3 статьи 64⁹.

Больше всего находит отражение в российском законодательстве понятие банковского холдинга. Так, статья 4 Федерального закона от 2 декабря 1990 г.

№ 395-І "О банках и банковской деятельности" говорится о том, что банковский холдинг представляет собой объединение с участием кредитной организации, в котором головная организация представляет собой юридическое лицо, не являющееся кредитной организацией и имеет возможность оказывать влияние на решения, которые принимаются в кредитных организациях¹⁰.

Антимонопольное государственное регулирование в области экономики, которое осуществляется на основании Федерального закона от 26 июля 2006 г. № 135-ФЗ "О защите конкуренции" субъектом антимонопольного права называет группу лиц, подразумевающую объединение юридических лиц¹¹.

В области инвестиционной деятельности регулирование происходит на основании Федерального закона от 25 февраля 1999 г. № 39-ФЗ "Об инвестиционной деятельности в Российской Федерации, осуществляемой в форме капитальных вложений". В статье 4 указанного закона субъектом инвестиционной деятельности инвесторов признаются объединения, которые были созданы на основании договора о совместной деятельности и не имеющие статуса объединения юридических лиц¹².

Право страховщиков на создание предпринимательского объединения утверждается статьей 14.1 Закона РФ от 27 ноября 1992 г. № 4015-І "Об организации страхового дела в Российской Федерации", но только в форме страховых пулов¹³.

Особо интересен Федеральный закон от 31 декабря 2014 г. № 488-ФЗ "О промышленной политике в Российской Федерации", который выделяет совокупность субъектов деятельности, именуемую промышленным кластером, в зависимости от территориальной близости и функциональной зависимости. В этом же законе показывается интегрированная структура оборонно-промышленного комплекса, то есть объединения юридических лиц, ведущих совместную деятельность, не являющееся отдельным юридическим лицом. Они создаются по решению Президента РФ или Правительства РФ, ими же назначается юридическое лицо, имеющее возможность управлять решениями, принимаемыми другими юридическими лицами¹⁴.

Также имеют место предпринимательские объединения, указанные в различных международных актах с участием Российской Федерации.

Особое внимание следует уделить принятому государственной думой и одобренному Советом Федерации Федеральным законом "О холдингах", впоследствии 20 июля 2000 г. отклоненному Президентом РФ. Позже, 27 июня 2001 г. принятый Государственной Думой с учетом предложений Президента РФ был окончательно отклонен 20 июля 2001 г. Советом Федерации. После этого раз проект больше не выносился на рассмотрение в Государственную Думу, а затем, в соответствии с Постановлением Государственной Думы от 7 июня 2002 г. № 2826-ІІІ ГД "О Федеральном законе "О холдингах" (проект № 99049555-2)" был окончательно снят с рассмотрения в связи с его нецелесообразностью.

Касаемо содержания Закона можно сказать, что в своей структуре он включал всего 12 статей, закрепляющих понятие, порядок создания и ликвидации, порядок ведения отчетности, ответственность участников холдинга и управление им.

В последней редакции проект все же сохранял некоторые недостатки. Так, например, не указывается правовая природа холдинга, что препятствует точному определению принадлежности его к юридическим лицам и коммерческим или некоммерческим объединениям.

Также не был отражен государственный орган, который отвечал бы за регистрацию холдингов, не перечислены все возможные способы создания холдингов, а также не перечислены ограничения, способные воспрепятствовать созданию холдинга.

Можно сделать вывод о том, что в российском законодательстве можно встретить множество упоминаний, касающихся деятельности холдинговых компаний. Но, тем не менее, в нормативно-правовых актах не существует общего понятия холдинговых компаний, охватывающего все многообразие холдингов, перечисляющего признаки таких компаний, порядок их образования и ликвидации. Все это в значительной мере создает пробел и правовую неопределенность относительно деятельности холдинговых компаний.

К тому же было замечено, что законодательство не различает понятий "холдинг" и "холдинговая компания", что приводит к хаотичному употреблению этих понятий в нормативных актах, делая их равнозначными.

¹ Гражданский кодекс Российской Федерации (часть 1) от 30.11.1994 (по состоянию на 28.03.2018).

² Степанов С.А., Васильев А.С., Алексеев С.С. Комментарий к Гражданскому кодексу Российской Федерации. Москва : Проспект, 2018. 1648 с.

³ Рузакова Е.В. Предпринимательские многообразие образования: правовая модель и действительность // Правовое положение субъектов предпринимательской деятельности : сб. науч. тр. / под ред. В.С. Белых. Екатеринбург, 2012. С. 223.

⁴ Бусыгин А.В. Предпринимательство. Москва : Финпресс, 2011. 614 с.

⁵ Горубнов А.Р. Дочерние компании, филиалы, холдинги. Москва : Глобус, 2015. 219 с.

⁶ Шиткина И.С. Холдинги: правовое регулирование и корпоративное управление. Москва : Волтерс-Клувер, 2016. 648 с.

⁷ Лаптев В.А. Предпринимательские объединения: холдинги, финансово-промышленные группы, товарищества. Москва : Волтерс-Клувер, 2011. 216 с.

⁸ Закон РФ от 03.07.1991 № 1531-1 "О приватизации государственных и муниципальных предприятий в Российской Федерации".

⁹ Федеральный закон от 26.10.2002 № 127-ФЗ "О несостоятельности (банкротстве)".

¹⁰ Федеральный закон от 02.12.1990 № 395-1 "О банках и банковской деятельности".

¹¹ Федеральный закон от 26.07.2006 № 135-ФЗ "О защите конкуренции".

¹² Федеральный закон от 25.02.1999 № 39-ФЗ "Об инвестиционной деятельности в Российской Федерации, осуществляемой в форме капитальных вложений".

¹³ Закон РФ от 27.11.1992 № 4015-1 "Об организации страхового дела в Российской Федерации".

¹⁴ Федеральный закон от 31.12.2014 № 488-ФЗ "О промышленной политике в Российской Федерации".

NORMATIVE-LEGAL REGULATION OF THE ACTIVITY OF COMPANIES WITH THE BRANCH NETWORK

© 2018 Aleshkova Daria Viechslavovna
Master Student

© 2018 Smolina Ekaterina Stanislavovna
Candidate of Economic Sciences, Associate Professor
Samara State University of Economics
E-mail: dashajuly343@gmail.com

Keywords: branch network, affiliates, regulatory and regulatory framework, branch network companies.

The article is devoted to the analysis of the main regulatory and legal acts designed to regulate the activities of companies with their own branch network. Conclusions were made about the existence of "gaps" in the legislative regulation of the activities of such companies.

УДК 336.22

Код РИНЦ 06.73.15

ОЦЕНКА ЭФФЕКТИВНОСТИ НАЛОГОВОГО КОНТРОЛЯ

© 2018 Асеев Дмитрий Владимирович
кандидат социологических наук, доцент
© 2018 Софронова Снежана Витальевна*
магистрант

Самарский государственный экономический университет
E-mail: nalogi_audit@mail.ru

Ключевые слова: налог, налоговые органы, налоговый контроль, методика оценки эффективности, эффективность налогового контроля.

В статье рассмотрены особенности оценки эффективности налогового контроля. В основе каждой оценки лежит определенная методика, характеризующая качество процесса. В связи с этим для оценки эффективности налогового контроля должна применяться методика, позволяющая в дальнейшем совершенствовать деятельность налоговой инспекции.

* Научный руководитель - **Назаров Михаил Александрович**, кандидат экономических наук, доцент.

На сегодняшний день актуальным является вопрос оценки эффективности налогового контроля по той причине, что действующая экономическая ситуация требует поиска дополнительных источников формирования доходной части бюджета. При этом следует констатировать, что альтернативный способ покрытия потребности бюджета в денежных средствах такой, как снижение государственных расходов, при увеличении социальных выплат не приемлем.

Основным источником государственных доходов в России являются налоговые платежи, они формируют порядка 80% консолидированного бюджета. На размер поступлений денежных средств в бюджет наибольшее влияние оказывают:

- введение новых налогов, увеличение налоговых ставок по уже действующим налогам;
- отмена налоговых льгот и вычетов;
- повышение налоговой культуры, совершенствование налогового администрирования¹.

К использованию первых двух вариантов следует относиться с осторожностью, потому как они неизменно приведут к росту налоговой нагрузки и давлению на экономику. И как следствие, в условиях напряженной экономической ситуации в стране, может стать отправной точкой дестабилизации национальной экономики, которая выведет ее из равновесного состояния и может привести к неустрашимым последствиям.

Таким образом, наиболее приемлемым является рост налоговых доходов консолидированного бюджета за счет повышения эффективности налогового администрирования, совершенствования форм контроля, как элемента налогового мониторинга.

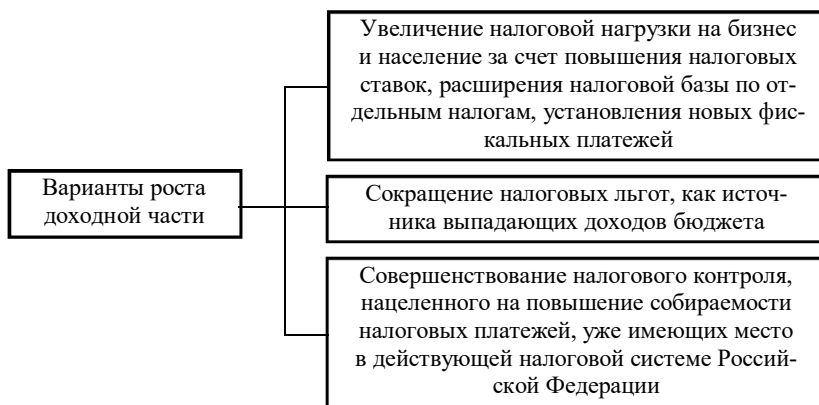


Рис. 1. Варианты роста доходной части консолидированного бюджета РФ

Процессы прогнозирования и планирования налоговых поступлений включают в себя не только арифметический расчет размера ожидаемых поступлений в бюджеты разных уровней, в них заложен более глубокий смысл, основу которого составляют выявление и мобилизация резервных источников увеличения доходов для пополнения бюджета.

В результате осуществления эффективного налогового контроля повышается эффективность использования бюджетных средств, выделенных для его реализации. Также, итогом эффективного налогового контроля может стать наиболее четкая и актуальная налоговая политика, подходящая стране в конкретной сложившейся ситуации.

Эффективность налогового контроля, как и любого другого вида деятельности, находится в зависимости от некоторого набора факторов, к числу которых можно отнести верность подбора методов контроля, его видов или форм. На рис. 2 представим показатели, которые чаще всего применяются для оценки эффективности налогового контроля².

<p>Качественные показатели</p>	<ul style="list-style-type: none"> - сумма доначислений на одного работника налоговых органов; - сумма доначислений на одного документально проверенного налогоплательщика
<p>Качественные показатели</p>	<ul style="list-style-type: none"> - удельный вес дополнительно начисленных налоговых и иных платежей по результатам проверок в общей сумме налоговых поступлений; - рост дополнительно начисленных проверками налогов и других платежей в общей сумме налоговых поступлений; - удельный вес финансовых санкций в общей сумме дополнительно начисленных платежей; - удельный вес доначислений по камеральным и выездным проверкам в общей сумме дополнительно начисленных налогов и платежей; - процент взыскания

Рис. 2. Показатели, используемые для оценки эффективности контрольных мероприятий, проводимых налоговыми органами

Именно логичность и соответствие данных факторов заданной цели налогового контроля гарантирует достижение результатов в определенные сроки и не превышающих размеров выделенного бюджета. В основе определения эффективности налогового контроля находятся методики его оценки.

В структуре Федеральной налоговой службы имеется отдельный орган - налоговая инспекция Федеральной налоговой службы, который фактически и осуществляет налоговый контроль.

Таким образом, объектом исследования при оценке эффективности налогового контроля является деятельность Инспекции Федеральной налоговой службы. В процессе оценки происходит сопоставление полученных результатов с ранее поставленными задачами, при использовании конкретной методики выясняется уровень исполнения по определенному, заданному показателю.

Правильность оценки итоговых показателей деятельности контрольных налоговых органов напрямую зависит от затрат на их функционирование. В связи

с этим, при оценке необходимо обращать внимание на выявление и учет показателей, демонстрирующих материальную составляющую. К их числу, как правило, относят количество инспекторов непосредственно участвующих в проверке, а также общую численность работников контролирующего органа, задействованных в проверке, затраченное на работу время. После определения вышеуказанных моментов определяется стоимость операций.

В результате можно проследить и оценить экономическую эффективность налогового контроля. В случае, если затраты на подготовку и проведение проверки ниже, чем результат контроля, то можно говорить об эффективности мероприятий. Как правило, в данной области часто наблюдается обратный результат. На контроль затрачивается излишне длительное время, либо трудовые ресурсы расходуются не адекватно поставленным задачам. В данном случае необходимо модернизировать подход к процессу и, тем самым, повысить его эффективность. В то же время, для корректной оценки эффективности деятельности налоговой инспекции соотнесение налоговых поступлений и затрат на проведение проверок недостаточно.

Такой подход может применяться для оценки работы всей системы налогообложения в общем, за определенный период времени. Для конкретной же налоговой инспекции он не применим, так как ее деятельность находится в зависимости от законодательных актов, а также жестко регламентирована. Неверно оценивать деятельность анализируемых органов базируясь на отношении полученных поступлений в бюджет к затратам на его содержание. В первую очередь уточним, что планирование затрат на содержание органов формируется на общегосударственном уровне и регламентируется соответствующими нормативными актами.

Еще одним фактором, влияющим на пополнение бюджета налоговыми платежами, является налоговый потенциал территории. Когда происходит уравнивание фактически собранных налогов и налогового потенциала, то появляется видимость снижения эффективности деятельности контрольных налоговых органов. Но, ключевым является тот факт, что каждая инспекция осуществляет свою деятельность лишь в своих конкретных рамках и расширить их она не может³.

Подобным образом, вытекает вывод, что показателем эффективности проведенного контрольного мероприятия не всегда будет рост платежей по дополнительным, начисленным в результате проверок, налогов. Однако, если рассматривать данный результат с экономической точки зрения, то все же при сохранении и увеличении налоговых платежей делается вывод о повышении уровня исполнительности и налоговой культуры плательщиков⁴.

Следующий интересующий нас критерий - критерий действенности налогового контроля. В результате его расчета происходит оценка его влияния на поведение плательщиков налоговых сборов.

Если в результате контроля произошло снижение нарушений по уплате налогов, то такой контроль признается действенным. Тем не менее, корректное определение количества нарушений налоговых платежей невозможно⁵. Действенность налогового контроля может быть охарактеризована соотношением

самостоятельно начисленных налогоплательщиками сумм налогов и налогового потенциала территории.

Применение методики расчета показателя действенности налогового контроля, на наш взгляд, дает наиболее точные результаты эффективности налогового контроля. Данная методика предполагает достаточно сложные расчеты. Также в результате ее применения отсутствует возможность четкого определения потенциала территории в области налогообложения. В связи с этим, на практике подобный расчет не может быть применен для оценки деятельности конкретного территориального подразделения.

Для того, чтобы провести объективную сравнительную оценку эффективности деятельности местных контрольных налоговых органов во внимание принимаются показатели, которые демонстрируют действенность отдельных реализуемых мероприятий в рамках функционала налоговых инспекторов. На рис. 3 продемонстрируем данные показатели.

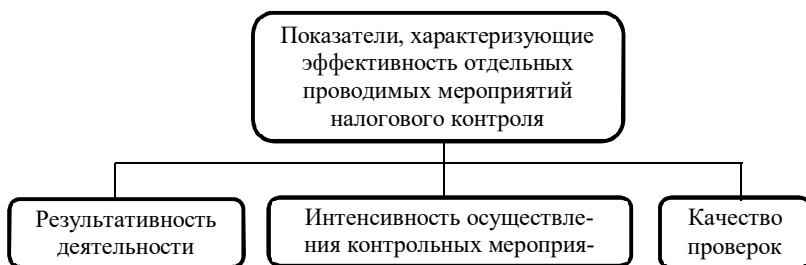


Рис. 3. Показатели, характеризующие эффективность отдельных проводимых мероприятий налогового контроля

Для определения эффективности выездных проверок необходимо соотнести количество результативных проверок с доначислением налогов, и общее число проведенных проверок.

При оценке результативности доначислений налогов в ходе осуществления налоговым органом контрольных мероприятий следует использовать показатели, прямо или косвенно характеризующие указанные суммы. В качестве таких показателей могут использоваться, например, сумма дополнительно взысканных платежей по результатам контрольной работы в расчете на одного сотрудника налогового органа, удельный вес дополнительно начисленных платежей в общей сумме начисленных платежей и другие.

Показатель интенсивности деятельности налогового органа подразумевает оценку количества проводимых налоговой инспекцией контрольных мероприятий. Интенсивность может быть оценена через коэффициент охвата налогоплательщиков проверками.

Показатель качества, проведенных проверок, представляет собой правомерность и законность доначисления налогов по результатам налоговых проверок, которые в последующем устоят в судебных инстанциях.

Проведение сравнительной оценки с использованием предложенных показателей будет способствовать повышению объективности такой оценки, так как указанные показатели являются взаимоувязанными и всесторонне характеризуют контрольную деятельность налоговой инспекции⁶.

В рамках данной темы также можно отметить, что способствует повышению эффективности налогового контроля его автоматизация. В этом контексте такая форма налогового контроля, как налоговый мониторинг, которую Федеральная налоговая служба реализует с 1 января 2016 года, стала новым инструментом – цифровым будущим налогового контроля. Налоговый мониторинг предусматривает переход от традиционных форм налогового контроля, таких как выездные и камеральные проверки, к расширенному информационному взаимодействию, предусматривающему доступ к данным налогоплательщика в режиме реального времени.

В результате вышесказанного можно сделать вывод, что на современном этапе экономического развития финансовая система страны не может быть высокоорганизованной структурой без системы эффективного налогового контроля. Именно налоговый контроль может гармонично объединить и интересы государства, и права налогоплательщиков.

Необходимым условием для функционирования налоговой системы является оценка эффективности налогового контроля, которая определяется как взаимосвязь достигнутого результата, поставленной цели и стоимостной оценки ресурсов, затраченных на достижение этого результата. Такая оценка может даваться не только по каждой отдельно взятой инспекции, но и по совокупности всей системы ФНС. И чем больше в результате будет этот коэффициент, тем эффективнее работает налоговая служба.

¹ Асеев Д.В. Налоговая культура: основные направления ее формирования // Государственное управление и экономика: современное состояние и перспективы развития : материалы междунар. науч.-практ. конф., 14 окт. 2015 г. / Сев.-зап. ин-т повышения квалификации Федер. налоговой службы. Санкт-Петербург, 2015. С. 466-473.

² Назаров М.А., Бодров Р.А. Оценка эффективности работы ФНС России при проведении налогового контроля // Наука XXI века: актуальные направления развития. Самара, 2016. № 2-2. С. 86-89.

³ Тихонова А.В., Дзюба Д.В. К вопросу об оценке эффективности налогового контроля // Экономический анализ: теория и практика. 2017. Т. 16, № 4 (463). С. 746-755.

⁴ Назаров М.А., Чеховских С.А. Проблемы оценки эффективности налогового администрирования // Наука XXI века: актуальные направления развития. Самара, 2016. № 1-1. С. 401-405.

⁵ Яшина Н.И., Александров Е.Е. Методологический инструментарий определения эффективности налоговых проверок // Бухгалтерский учет в бюджетных и некоммерческих организациях. 2018. № 1 (433). С. 11-25.

⁶ Азарская М.А., Щербакова Н.В. Налоговая безопасность организации и ее обеспечение в системе внутреннего контроля // Учет. Анализ. Аудит. 2017. № 6. С. 38-49.

ASSESSMENT OF EFFICIENCY OF TAX CONTROL

© 2018 Aseev Dmitriy Vladimirovich
Candidate of Social Sciences, Associate Professor

© 2018 Sofronova Snezhana Vitalevna
Undergraduate

Samara State University of Economics

E-mail: nalogi_audit@mail.ru

Keywords: tax, tax authorities, tax control, efficiency assessment methodology, efficiency of tax control.

This article discusses the features of assessing the effectiveness of tax control. At the heart of each assessment is a certain technique that characterizes the quality of the process. In this regard, in order to assess the effectiveness of tax control, a methodology should be used to further improve the activities of the tax Inspectorate.

УДК 004.056

Код РИНЦ 20.00.00

АУДИТ БЕЗОПАСНОСТИ ИС: МЕТОДЫ, РЕЗУЛЬТАТЫ, РЕКОМЕНДАЦИИ

© 2018 Бирюкова Виктория Андреевна
магистрант

© 2018 Демиденко Александр Игоревич
кандидат технических наук, доцент

Брянский государственный технический университет

E-mail: vichka.biryukova.95@mail.ru

Ключевые слова: комплексный аудит, корпоративная сеть, информационная безопасность.

В наше время автоматизированные системы занимают ключевые позиции в сфере обеспечения эффективности выполнения бизнес-процессов предприятий. Внедрение автоматизированных систем для хранения, обработки и передачи информации влечет за собой повышение уровня проблем, связанных с их защитой, доказательством чего служит статистика, показывающая, что за последние годы возросло число информационных атак, которые приносят потери организации.

Комплексный аудит безопасности информационных систем позволяет получить полную и объективную оценку защищенности информационной системы,

выявить имеющиеся проблемы и разработать эффективную программу построения системы обеспечения информационной безопасности организации.

Этапы аудита ИБ: Постановка задачи и уточнение границ работ; Сбор и анализ информации; Проведение анализа рисков; Разработка рекомендаций.

Постановка задачи и уточнение границ работ

На этапе постановки задач и определения границ работы, происходит сбор исходных данных предприятия, предоставленных заказчиком. Происходит предварительный анализ этих данных, проводятся мероприятия по подготовке аудита - уточняются цели и задачи аудита; происходит формирование рабочей группы. Также на данном этапе аудитор должен подготовить и согласовать с заказчиком техническое задание на проведение аудита.

Сбор и анализ информации

На втором этапе происходит сбор информации и оценка мер и средств аудита:

- организационных мер в сфере ИБ;
- программно-технических средств защиты информации;
- обеспечения физической безопасности.

Происходит анализ характеристики построения и функционирования корпоративной информационной системы.

После того, как получены исходные данные готовится отчет о проведенном исследовании¹.

Проведение анализа рисков

Данный этап необходим для того, чтобы оценить реальные угрозы информационной безопасности и разработать действенные рекомендации по их минимизации. Анализ рисков позволяет: дать адекватную оценку угрозам, существующим в данный момент; распознать критичные ресурсы информационной системы; разработать требования для защиты информации; составить список самых уязвимых мест в системе информационной безопасности, которые потенциально интересны злоумышленникам; получить определенный уровень гарантий, основанный на объективном экспертном заключении.

Разработка рекомендаций

Итоговым этапом проведения аудита информационной системы предприятия является составление отчета, который должен содержать оценку уровня безопасности ИС в настоящий момент, перечень проблем, обнаруженных в ходе аудита, также в отчете должны быть отражены существующие риски и рекомендации, направленные на их минимизацию.

Результат

Аудиторский отчет - результат аудита ИБ внешнего периметра корпоративной сети.

Общая структура отчета:

- Оценка уровня защищенности информационной системы в настоящий момент,
- Рекомендации по технической составляющей информационной безопасности,
- Рекомендации по организационной составляющей информационной безопасности².

Результаты аудита безопасности ООО "Компании Альянс" представлены в таблице ниже.

Оценка угроз безопасности информации предприятия

№ п.п.	Узел информационной системы	Выявленная угроза БИ		Оценка риска	
		Угроза	Уязвимость	$P_s = P_t = P_p =$	Итоговая оценка, P
1	Рабочее место сотрудника	Ущерб оборудования: системного блока, средствам ввода и вывода информации и т.п.	Отсутствие инвентаризации	$P_s = 0,135$ $P_t = 1$ $P_p = 1$	0,135
		Разглашение конфиденциальной информации, хранящейся на рабочем месте сотрудника организации	Немониторинг изменений	$P_s = 0,124$ $P_t = 0,234$ $P_p = 1$	0,029
			Отсутствие специализированного ПО	$P_s = 1$ $P_t = 1$ $P_p = 0,456$	0,456
			Отсутствие отката изменений	$P_s = 0,08$ $P_t = 0,6$ $P_p = 1$	0,048
		Разглашение паролей доступа	Возможность использования сотрудниками чужого АРМ	$P_s = 1$ $P_t = 0,256$ $P_p = 1$	0,256
2	Серверы	Ошибки в программном обеспечении.	Отсутствие системного администратора	$P_s = 1$ $P_t = 1$ $P_p = 0,324$	0,324
			Отсутствие постоянного копирования данных	$P_s = 0,446$ $P_t = 1$ $P_p = 1$	0,446
		Компьютерные вирусы, черви, троянские кони	Отсутствие контроля над снифферами.	$P_s = 1$ $P_t = 0,121$ $P_p = 0,232$	0,028
			Отсутствие контроля по установке программ на сервер	$P_s = 0,4$ $P_t = 0,3$ $P_p = 0,04$	0,048
			Возможность фальсификации данных	$P_s = 0,7$ $P_t = 0,05$ $P_p = 1$	0,035
		Физический ущерб оборудованию.	Неконтролируемое посещение сервера (находится на виду)	$P_s = 0,634$ $P_t = 1$ $P_p = 1$	0,634
3	Места хранения документов	Физический ущерб, вызванный наводнением, пожаром, сбоем электропитания и др.	Отсутствие специализированного помещения	$P_s = 0,2$ $P_t = 1$ $P_p = 1$	0,2
			Отсутствие компонентов резервного хранения	$P_s = 0,1$ $P_t = 1$ $P_p = 1$	0,1
		Перехват и ознакомление с информацией, передаваемой по каналам связи	Возможность передачи документов по сети Интернет	$P_s = 1$ $P_t = 0,267$ $P_p = 1$	0,267
			Отсутствие контроля бухгалтерской документации	$P_s = 0,4$ $P_t = 1$ $P_p = 1$	

№ п.п.	Узел информационной системы	Выявленная угроза БИ		Оценка риска	
		Угроза	Уязвимость	$P_s = P_t = P_p =$	Итоговая оценка, P
4	Коммуникационная аппаратура	Возможность установке прикладных программ, которые являются опасными или приносят ущерб работы	Отсутствие системы невозможности установке	$P_s = 0,367$ $P_t = 1$ $P_p = 1$	0,367
			Свободный доступ в социальные сети	$P_s = 0,734$ $P_t = 1$ $P_p = 1$	0,734
		Сбои, отказы в работе аппаратуре	Быстрое старение (износ) оборудования	$P_s = 0,2$ $P_t = 0,1$ $P_p = 1$	0,02
		Неправильное использование оборудования	Недостаточная квалификация сотрудников	$P_s = 1$ $P_t = 0,4$ $P_p = 1$	0,4

Рекомендации для минимизации выявленных угроз информационной безопасности:

- сокращение рисков в связи с использованием дополнительных организационных и технических средств защиты, которые позволят понизить вероятность атаки или хотя бы уменьшат материальный и информационный ущерб от нее. Решением данной проблемы является, например, установка межсетевых экранов в точке подключения АС к сети Интернет;

- защита от угроз с помощью перестроения архитектуры или схемы информационных потоков автоматизированной системы, дает возможность исключить проведения той или иной атаки. Так, например, физическое отключение выхода в Интернет сегмента автоматизированной системы, в котором обрабатывается конфиденциальная информация, позволяет исключить атаки на конфиденциальную информацию³;

- изменение характера риска в результате принятия мер по страхованию. Например, страхование оборудования автоматизированной системы от пожара или страхование информационных ресурсов от возможного нарушения их конфиденциальности, целостности или доступности. В настоящее время российских компаний уже предлагают услуги по страхованию информационных рисков;

При выборе мер по повышению уровня защиты АС учитывается одно принципиальное ограничение - стоимость их реализации не должна превышать стоимость защищаемых информационных ресурсов⁴.

На основе проведенных исследования угроз и уязвимости, мы предлагаем предприятию использовать такие средства как:

1) Avast Business Security

Avast Business Security - бесплатный антивирус для бизнеса (в версии Free) без ограничения на количество защищаемых компьютеров. Включает облачную консоль администрирования, защиту рабочих станций Windows и macOS

2) Электронная подпись

Электронная подпись (ЭП) - это особый реквизит документа, который позволяет установить отсутствие искажения информации в электронном документе с момента формирования ЭП и подтвердить принадлежность ЭП владельцу.

Сертификат электронной подписи - документ, который подтверждает принадлежность открытого ключа ЭП владельцу сертификата.

Согласно ФЗ № 63 "Об электронной подписи" электронный документ, подписанный простой или усиленной неквалифицированной ЭП, признается равнозначным документу на бумажном носителе, подписанному собственноручной подписью.

3) Туннелирование

Туннелирование представляет собой метод построения сетей, при котором один сетевой протокол инкапсулируется в другой. От обычных многоуровневых сетевых моделей (таких как OSI или TCP/IP) туннелирование отличается тем, что инкапсулируемый протокол относится к тому же или более низкому уровню, чем используемый в качестве тоннеля⁵.

Суть туннелирования состоит в том, чтобы "упаковать" передаваемую порцию данных, вместе со служебными полями, в новый "конверт" для обеспечения конфиденциальности и целостности всей передаваемой порции, включая служебные поля.

Рассчитаем денежные средства, необходимые для реализации в таблице ниже.

Таблица 2

Оценочная стоимость предлагаемых продуктов

Электронная подпись	Стоимость, руб.
Консультационная поддержка по телефону/e-mail горячей линии (1 год)	500
Установка (переустановка) и настройка рабочего места заказчика	3000
Квалифицированная подпись (КЭП)	2 250
Итого	5750

Таким образом, ориентировочная стоимость защиты информации составит порядка 5750.

¹ Сайфуллина С.Ф. Проблемы инновационного развития российских предприятий // Успехи современного естествознания. 2010. № 3. С. 171-173. URL: <https://natural-sciences.ru/ru/article/view?id=7969> (дата обращения: 11.04.2018).

² Демиденко И.А., Демиденко А.И., Эффективность взаимосвязи инноваций и интеллектуального капитала // III Международная научно-практическая конференция "Инновационно-промышленный потенциал развития экономики регионов". Брянск : БГТУ, 2016. С. 252-256.

³ Демиденко И.А., Демиденко А.И., Интеграционные структуры в повышении конкурентоспособности российской экономики // Экономические и организационные проблемы управления в современных условиях : материалы междунар. науч.-практ. конф. профессорско-преподават. состава. Брянск : БГТУ, 2014. С. 188-195.

⁴ Демиденко И.А., Демиденко А.И., Создание инфраструктуры инновационного развития на предприятиях // Фундаментальные и прикладные науки сегодня : материалы VII междунар. науч.-практ. конф. North Charleston, USA, 2016. С. 199-203.

⁵ Демиденко А.И., Демиденко И.А. Модернизация системы управления конкурентоспособностью предприятия с использованием конкурентных преимуществ // Вестник Брянского государственного технического университета. 2016. С. 121-127.

SECURITY AUDITING IS: METHODS, RESULTS, RECOMMENDATIONS

© 2018 Biryukova Viktoriya Andreevna
Graduate Student

© 2018 Demidenko Aleksandr Igorevich
Candidate of Technical Sciences, Associate Professor
Bryansk State Technical University
E-mail: vichka.biryukova.95@mail.ru

Keywords: comprehensive audit, corporate network, information security.

Nowadays, automated systems occupy key positions in the field of ensuring the efficiency of business processes of enterprises. Also, the introduction of automated systems for storage, processing and transmission of information is associated with an increase in the level of problems associated with their protection. As proof of this statement, there are statistics showing that in recent years the number of information attacks that bring losses to the organization has increased.

УДК 336

Код РИНЦ 06.00.00

ПРОБЛЕМА СОХРАНЕНИЯ БАНКОВСКОЙ ТАЙНЫ ПРИ ПЕРЕДАЧЕ БАНКАМИ ОБЕСПЕЧЕНИЯ ИНФОРМАЦИОННОЙ БЕЗОПАСНОСТИ НА АУТСОРСИНГ

© 2018 Борлакова Татьяна Евгеньевна
старший преподаватель

© 2018 Стаканова Наталья Сергеевна
студент

Самарский государственный экономический университет
E-mail: borlakova@bk.com, stakanova98@mail.ru

Ключевые слова: финансовая организация, кредитная организация, аутсорсинг, информационная безопасность, правомерность, законодательство Российской Федерации, Стандарт Банка России.

В статье рассматривается использование финансовыми организациями услуг аутсорсинга при обеспечении информационной безопасности. Российское законодательство дает неоднозначную оценку передаче данной функции третьим лицам в связи с проблемой сохранения конфиденциальной информации, в частности, банковской тайны. В статье анализируются недавно введенный Банком России Стандарт СТО БР ИББС-1.4-2018 и

противоречащие ему законодательные акты. Дана оценка правомерности и целесообразности аутсорсинга информационной безопасности для кредитных организаций.

В последние годы российские банки все чаще доверяют обеспечение информационной безопасности (ИБ) сторонним организациям в связи с дороговизной самостоятельного обслуживания. В контексте банковской системы аутсорсинг представляет собой передачу осуществления определенных функций банка специализированной организации, причем зачастую в число данных функций входит обеспечение информационной безопасности, включающее обработку защищенной в соответствии с законодательством Российской Федерации информации, то есть относящуюся к персональным данным, являющуюся коммерческой или банковской тайной и пр.

Кредитные организации, используя аутсорсинг ИБ, избавляют себя от персональных затрат, затрат на соответствующую инфраструктуру и программное обеспечение, что обеспечивает существенную экономию. Однако использование услуг аутсорсинга в сфере информационной безопасности делает актуальной проблему сохранения конфиденциальности информации. Банком России приводится перечень защищаемой информации, в который входит финансовая информация, информация о технической безопасности и об информационной безопасности, внутренняя корпоративная документация, банковская тайна, персональные данные, кредитная история клиентов кредитных организаций, налоговая информация, тайна страхования, ломбардная тайна, информация, признаваемая финансовой организацией в качестве конфиденциальной¹. Конфиденциальность информации в случае передачи информационной безопасности на аутсорсинг обеспечивается множеством законодательных актов, а также внутренних актов владельцев данной информации, а также требованиями законодательства Российской Федерации о локализации персональных данных и электронных баз банковских данных².

Особое значение при передаче на аутсорсинговое обслуживание обеспечения ИБ придается соблюдению законодательства Российской Федерации о защите банковской тайны. В соответствии со статьей 875 ГК РФ "Исполнение инкассового поручения" от 26.01.1996 (ред. От 06.12.2018) и статьей 26 Федерального закона "О банках и банковской деятельности" 1990 г. (ред. от 06.12.2018 г.) к банковской тайне содержит сведения:

- 1) о счетах и вкладах клиентов и корреспондентов;
- 2) об операциях по счетам и вкладам клиентов;
- 3) о самих клиентах;
- 4) иное, устанавливаемое кредитной организацией³.

Доступны данные сведения: для клиентов и их официальных представителей; в бюро кредитных историй; для государственных органов по их запросам; для головных кредитных организаций и банковских холдингов, расположенных за пределами Российской Федерации. Ответственность за гарантию банковской тайны лежит также и на операторах услуг платежной инфраструктуры, банковских платежных агентах и субагентах (ст. 26 Федерального закона от 27.06.2011 № 161-ФЗ "О национальной платежной системе", в ред. от 08.12.2018). Помимо

этого, в соответствии с пунктом 12 статьи 16 Закона "О национальной платежной системе" с 1 июля 2016 г. Банкам и другим финансовым организациям запрещено передавать за пределы Российской Федерации информацию о любом внутреннем переводе денежных средств, входящую в состав банковской тайны.

За разглашение банковской тайны законодательством предусмотрена административная, уголовная и гражданско-правовая ответственность⁴. В соответствии со статьей 857 ГК РФ клиент вправе требовать от банка возмещения понесенных убытков в случае разглашения первым сведений, относящихся к банковской тайне. Стоит отметить, что законодательство дает банковской тайне определение, определяя ее не как сведения, а как режим конфиденциальности, который финансовая организация должна установить для информации, что исходит также из определения коммерческой тайны. В связи с этим корректно законодательные характеристики, применяемые к коммерческой тайне, отнести к тайне банковской⁵. Так, в соответствии со статьей 10 Закона "О коммерческой тайне" обладателем конфиденциальной информации должны предприниматься меры, позволяющие обеспечить конфиденциальность данных, в том числе, определение перечня конфиденциальной информации; установление порядка обращения с ней, например, принятие внутреннего положения о защите; определение лиц, допускаемых к информации, и закрепление соответствующих обязательств в трудовом договоре, договоре с контрагентами; маркировка материальных носителей (документов) грифом "коммерческая тайна".

В связи со сложностью исполнения указанные процедуры зачастую не соблюдаются, что ведет к отсутствию у информации статуса коммерческой тайны и, соответственно, защиты со стороны российского законодательства, например, невозможность взыскания убытков с контрагента в случае разглашения данной информации. Также появляются сложности в части доказательной процедуры, включающей распространение конфиденциальной информации отдельным лицам и самими лицами, сложность определения размера убытков в связи с открытостью конфиденциальной информации. В связи с перечисленными обстоятельствами неудивительно, что российская судебная практика почти не знакома с присуждением убытков по данной категории дел. Однако стоит определить соотношение коммерческой и банковской тайн, которые законодательно мы рассматриваем в качестве близких понятий. В Федеральном законе "О коммерческой тайне" информация, составляющая коммерческую тайну, включает сведения, имеющие действительную или потенциальную коммерческую ценность по причине того, что неизвестны третьим лицам, к которым обладателем применил коммерческую тайну, то есть сведения, представляющие собой результаты интеллектуальной деятельности в научно-технической сфере, способы осуществления профессиональной деятельности и прочие (ст. 3)⁶. Соответственно, коммерческая тайна является понятием более широким, нежели банковская тайна. Также в научной литературе отмечено, что "банковская тайна возникает независимо от изъявления воли субъектов отношений на предмет ее охраны. Коммерческая же тайна устанавливается в результате одностороннего ее объявления. Содержание, субъекты и порядок предоставления информации в рамках банковской тайны

закреплены законодательно. Для коммерческой же тайны объем информации, пользователи ею устанавливает сама организация. Также стоит отметить, что лицо, охраняющее коммерческую тайну зачастую имеет положительный экономический стимул, напротив банк имеет в качестве стимула лишь ответственность в случае ее разглашения⁷.

Мнение относительно правомерности аутсорсинга информационной безопасности, затрагивающего банковскую тайну, можно разделить на две категории. Одни оценивают его отрицательно, так как аутсорсинг нарушает требования статьи 857 ГК РФ. Согласно иному мнению, банковская тайна может быть передана третьим лицам, но с несколькими условиями:

- 1) Сохранение кредитной организацией контроля за соответствующей инфраструктурой поставщика;

- 2) Отсутствие доступа к соответствующим сведениям у провайдера услуг аутсорсинга.

При соблюдении данных требований разглашения банковской тайны не происходит, а соответственно, аутсорсинг можно считать абсолютно правомерным и экономически выгодным шагом со стороны финансовой/ кредитной организации. Законодательно последняя позиция подтверждается следующими положениями:

- 1) Аутсорсинг функций информационной безопасности не является раскрытием банковской тайны третьим лицам (Стандарту СТО БР ИББС-1.4-2018);

- 2) Отсутствие ответственности банков и их сотрудников за разглашение банковской тайны при передаче обеспечения ее безопасности на аутсорсинг (ст. 183 УК РФ и ст. 857 ГК РФ);

- 3) Допустима передача аутсорсинговым агентствам функций по хранению и обработке информации, в том числе на облачных сервисах и во внешних центрах обработки данных (СТО БР ИББС1.4-2018).

Соответственно, казалось бы, передача информации, относящейся к банковской тайне, на аутсорсинг правомерна. Однако в СТО БР ИББС1.4-2018 также указан риск неконтролируемого доступа к защищенной информации у третьих лиц, не имеющих право на доступ к ней, а также риск нарушения положений в части защиты банковской тайны. Также нельзя забывать об указании в законодательстве РФ незаконности передачи на аутсорсинг всего, что касается банковской тайны (ст. 857 ГК РФ и ст. 26 Закона "О банках и банковской деятельности", ст. 26 Закона "О национальной платежной системе"). То есть Стандарт находится за пределами компетенций Банка России, которые определены Банком России.

Для устранения наблюдающихся в российском законодательстве противоречий необходимо внесение в него поправок или же более серьезных изменений, которые бы могли узаконить передачу обеспечения информационной безопасности кредитными организациями на аутсорсинг. В научной литературе также указывается, что в статье 26 Закона "О банках и банковской деятельности" есть возможность указания недопустимости разглашения банковской тайны и установление ответственности лиц, напрямую не входящих в перечень как субъекты банковской тайны, к которым могут быть отнесены аудиторские и иные организации,

операторы платежных систем, операционные центры, платежные клиринговые центры, притом, что порядок доступа выше перечисленных к защищенной информации не определен⁸. В данном контексте странным кажется положение Стандарта СТО БР ИББС-1.4-2018, в котором предусмотрена "возможность аутсорсинга только в случае соблюдения требований законодательства РФ в области... информации, составляющей банковскую тайну...". Статьей 857 ГК РФ установлен круг лиц, имеющих право на получение сведений, относящихся к банковской тайне, однако в их числе нет поставщиков услуг аутсорсинга. Соответственно, российским законодательство передача банковской тайны на аутсорсинг запрещена. Но тогда Стандарт СТО БР ИББС-1.4-2018 теряет свой смысл и его рекомендация о применении финансовыми организациями организационных мер и технических средств по реализации контроля доступа сотрудников организации, реализующей услуги, и других лиц к конфиденциальной информации и автоматизированным системам, занимающимся ее обработкой.

Поставщикам облачных услуг наиболее важен пункт, котором говорится об обязательном сохранении за кредитной организацией функций по управлению доступом к защищенной информации, а при отсутствии технических возможностей (например, облачных вычислений SaaS20) - контроле за выполнением функций, обеспечивающих управление доступом к защищенной информации провайдером услуг аутсорсинга⁹. Соответственно, необходимо обеспечение мер, делающих доступ аутсорсингового агента к банковской тайне невозможным, тогда сведения переданы не будут. В соответствии со Стандартом организацией российской банковской системы должны быть определены критерии, соответствующие законодательству РФ о лицензировании определенных видов деятельности, что позволит урегулировать возможность использования услуг аутсорсинга, в том числе и информационной безопасности финансовых организаций. В случае несоответствия агента по оказанию услуг установленным критериям, пользование его услугами будет считаться противозаконным. Однако наличие лицензии можно в данном случае исключить, дав возможность финансовым организациям пользоваться услугами иностранных провайдеров услуг по обеспечению информационной безопасности. В таком случае мы получим более высоко конкурентную среду и внедрение наиболее эффективных зарубежных практик в данной сфере. Так как Стандарт носит рекомендательный характер, действительно, стоит воспринимать наличие лицензии обязательным только для российских провайдеров, а зарубежных провайдеров принимать в качестве разрешенных при наличии у них соответствующих лицензий/ сертификатов на осуществление данной деятельности, принятых в их государстве. В соответствии со Стандартом "трансграничная передача информации, составляющей банковскую тайну, допускается в обезличенной обобщенной (агрегированной) форме, за исключением случаев, установленных законодательством РФ". Стоит отметить, что это утверждение не соответствует законодательству Российской Федерации. Так, пунктом 12 статьи 16 Закона "О национальной платежной системе" не допускается передача информации посредством любого внутреннего перевода денежных средств за пределы Российской

Федерации, так как информация по операциям о счетах и вкладах клиентов является частью банковской тайны. Однако правило Стандарта более разумно и практически ориентированно и косвенно разрешает банкам использование услуг аутсорсинга зарубежных поставщиков.

Расширение и обеспечение правомерности использования услуг аутсорсинга по обеспечению информационной безопасности специализированными организациями в банковской сфере позволяет повысить конфиденциальность информации, так как банки обыкновенно не специализируются на непосредственно информационных технологиях (за исключением единиц). В случае разумного законодательного закрепления критериев банковская тайна будет лишь больше защищена. Также использование услуг аутсорсинга является экономически разумным шагом для большинства финансовых организаций и позволяет сэкономить большие средства. Стандарт СТО БР ИББС-1.4-2018 призван систематизировать процесс использования банками услуг аутсорсинга ИБ. Однако на данный момент уместно пересмотрение отдельных пунктов законодательства, регулирующих банковскую тайну и устанавливающих ограничения на передачу конфиденциальной информации агентам аутсорсинга ИБ.

¹ Стандарт Банка России СТО БР ИББС-1.4-2018. Обеспечение информационной безопасности организаций банковской системы РФ. Управление риском нарушения информационной безопасности при аутсорсинге. Разд. 3 "Термины и определения".

² Хорват О., Севастьянова Ю. Аутсорсинг и аутстаффинг в банке - экономический эффект или социальные и налоговые риски? 2014. Доступ из справ. правовой системы "КонсультантПлюс" (дата обращения: 06.02.2018).

³ Примерный состав категорий информации, рекомендуемых для включения в класс "информация конфиденциального характера", содержится, в частности, в Приложении А (справочное) к Рекомендациям Банка России в области стандартизации РС БР ИББС-2.9-2016 "Обеспечение информационной безопасности организаций банковской системы РФ. Предотвращение утечек информации".

⁴ См.: Кодекс Российской Федерации об административных правонарушениях" от 30.12.2001 № 195-ФЗ. Ст. 13.14 "Разглашение информации с ограниченным доступом";

Уголовный кодекс Российской Федерации от 13.06.1996 № 63-ФЗ. Ст. 183 "Незаконные получение и разглашение сведений, составляющих коммерческую, налоговую или банковскую тайну".

⁵ Селивановский А.С. Банковская тайна: состояние и проблемы. URL: http://www.selinovskiy.ru/pages/bankovskaya_tajna.

⁶ Федеральный закон от 29.07.2004 № 98-ФЗ "О коммерческой тайне". Ст. 3 "Основные понятия, используемые в настоящем Федеральном законе".

⁷ Гронин Д.П. От банковской тайны к финансовой тайне. URL: <http://xn----7sbbaj7auwnffhk.xn--p1ai/article/2482>.

⁸ Аутсорсинг инфраструктуры банковских систем и информационная безопасность: опыт ЦФТ. URL: <http://kbrbank.ru/outsorsing-infrastruktury-bankovskih-sistem-i>.

⁹ Процессинговая система как SaaS платформа под своим брендом для провайдеров электронных платежей. URL: <https://begateway.com/ru/2016/12/06/processing-system-as-saas-for-psp>.

THE PROBLEM OF PRESERVING A BANK SECRET DURING TRANSFER BY INFORMATION SECURITY BANKS TO OUTSOURCING

© 2018 Borlakova Tatyana Evgenievna
Senior Lecturer

© 2018 Stakanova Natalya Sergeevna
Student

Samara State University of Economics
E-mail: borlakova@bk.com, stakanova98@mail.ru

Keywords: financial organization, credit organization, outsourcing, information security, legality, legislation of the Russian Federation, Bank of Russia Standard.

The article discusses the use of outsourcing services by financial organizations while ensuring information security. Russian legislation makes an ambiguous assessment of the transfer of this function to third parties in connection with the problem of maintaining confidential information, in particular, bank secrecy. The article reviewed the recently introduced Bank of Russia Standard STO BR IBBS-1.4-2018 and its contradictory legislation. The assessment of the legality and expediency of information security outsourcing by credit organizations is given.

УДК 33.338
Код РИНЦ 06.00.00

ПЕРСПЕКТИВЫ ИНСТИТУТА БАНКРОТСТВА ФИЗИЧЕСКИХ ЛИЦ В 2019 ГОДУ

© 2018 Воротникова Мария Владимировна
магистрант

Самарский государственный экономический университет
E-mail: maria.vorotnikova@inbox.ru

Ключевые слова: банкротство, банкротство физических лиц, кризис, экономика.

В статье проанализирована статистика банкротства физических лиц, сделан прогноз изменения количества поданных исков о банкротстве физических лиц в 2019 году.

В сложившейся экономической ситуации предприятия функционируют в условиях нестабильности и неопределенности внешней среды, вследствие чего возникает необходимость быстрого реагирования на постоянно меняющуюся конъюнктуру рынка. Процессы, происходящие на товарных рынках, находят свое объяснение в цикличности развития экономики, особенностях перехода из одной фазы развития в другую.

В современной практике пока не установилось представление о кризисах развития социально-экономической системы, которое бы считалось общепризнанным. Причина этого кроется в том, что воздействие на возникающие кризисы воспроизводства одних и тех же факторов в разные периоды различается, и в отдельных государствах существуют свои особенности их проявления.

Экономическая энциклопедия под редакцией академика Л.И. Абалкина гласит: "Кризис (в переводе с греческого - "решение, поворотный пункт") - это глубокое расстройство, резкий перелом, период обострения противоречий в процессе развития какой-либо сферы человеческой деятельности"¹. Это определение методологического характера и предполагает, что обострение противоречий может случиться не только в экономической, но и в других сферах жизни общества. Здесь не говорится также о связи причин его возникновения с типом собственности и общественных отношений.

Одним из исходов кризисной ситуации является банкротство. В России институт банкротства физических лиц является довольно молодым: лишь с 1 октября 2015 года в силу вступил Закон, сделавший возможным банкротство физических лиц².

По данным за первый квартал 2018 года рост исков по таким делам составил 28,5% по сравнению с 1 кварталом 2017 года. Число исков об банкротстве физических лиц превалирует над числом исков о банкротстве юридических лиц. За первое полугодие 2018 г. число рассмотренных исков о банкротстве увеличилось в 1,5 раз и составило 14 тыс.

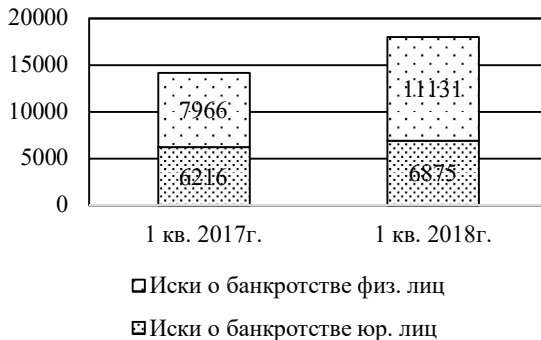


Рис. Статистика банкротства в разрезе физических и юридических лиц за 1 кв. 2017 - 1 кв. 2018 гг.*

* Борзенкова Е., Варакин М. Банкротство на миллиард: как работает институт несостоятельности в 2018 году. URL: <https://pravo.ru/news/201492>.

Мнения относительно перспектив института банкротства физических лиц разнятся.

Согласно статистике, под действие Закона подпадает около 702 тыс. человек по данным ОКБ И "Федресурса" на 01.03.18, т.е. они имеют задолженность в размере более 500 тыс. рублей и просрочку более 3 месяцев³.

Примечательно, что средний возраст потенциальных банкротов совпадает с наиболее кредитоспособным возрастом (37 лет), плюс 5 лет, в течение которых нельзя брать кредит в результате банкротства. В связи с этим реалистичным выглядит прогноз ООО "Банкротконсалт": кредитные продукты станут гораздо менее популярны в связи с тем, что сократится число потребителей продукта, которые смогут позволить себе кредит. Банки предпочтут минимизировать риск, таким образом для большинства населения крупные займы станут недоступны.

Согласно данным тех же ОКБ И "Федресурса" темпы роста потенциальных банкротов сокращается с 10% в 1 кв. 2017 г. до 6% в 1 кв. 2018г. Генеральный директор ОКБ Николай Мясников высказывается об ожиданиях сокращения темпов роста данного показателя при условии сохранения текущей экономической ситуации в стране⁴.

Однако по последним данным долговая нагрузка на семейный бюджет россиян в 3 кв. 2018 г. увеличилась на 6%. По мнению российского экономиста Владислава Жуковского, такой рост положен общим падением уровня жизни: реальные доходы снизились на 11%, средний - на 12%, если сравнивать с 2014 годом. Учитывая накопленную инфляцию, можно оценить уровень падения в 50%.

Подъем НДС, рост цен на бензин, возможные последствия санкций приведут в 1 полугодии к существенному росту инфляции. Высока вероятность роста ключевой ставки ЦБ - до 7,75%. Таким образом, долговая нагрузка прогнозируется еще на 1,5-2% выше, считает руководитель департамента финансовых рейтингов "Национального рейтингового агентства" Карина Артемьева.

Учитывая последние тенденции, банкротство станет популярным инструментом избавления от долгов. Скорое упрощение процедуры будет лишь способствовать расширению практики использования банкротства среди физических лиц. Недавние поправки о включении в конкурсную массу "роскошного" жилья не должны сыграть значительную роль в изменении отношения населения к данной процедуре⁵.

Таким образом, можно сделать вывод, что в 2019 году следует ожидать увеличение количества исков о банкротстве физических лиц⁶.

¹ Экономическая энциклопедия / Ин-т экономики переходного периода ; гл. ред. Л.И. Абалкин. Москва : Экономика, 1999. 1054 с.

² Федеральный закон от 26.10.2002 № 127-ФЗ "О несостоятельности (банкротстве)".

³ Банки & Банкротство. Процедура банкротства физических лиц, последствия для должника, этапы и стадии банкротства. 2018. URL: <http://bankrotstvo-fizlic.ru/poleznoe/massovoe-bankrotstvo> (дата обращения: 11.02.2018).

⁴ Там же.

⁵ Постановление Пленума Верховного Суда РФ от 13.10.2015 № 45 "О некоторых вопросах, связанных с введением в действие процедур, применяемых в делах о несостоятельности (банкротстве) граждан".

⁶ См. также: Общество содействия финансовому оздоровлению. Статистика банкротств физических лиц на 15 апреля 2017 года. URL: <https://finzdor.ru/statistika-bankrotstva-fizicheskikh-lits> (дата обращения: 11.02.2018).

PROSPECTS OF INSTITUTE OF BANKRUPTCY OF PHYSICAL PERSONS IN 2019

© 2018 Vorotnikova Maria Vladimirovna
Master' Student
Samara State University of Economics
E-mail: maria.vorotnikova@inbox.ru

Keywords: bankruptcy, bankruptcy of individuals, crisis, economy.

The article analyzes the statistics of bankruptcy of physical persons, the forecast of changes in the number of filed claims for bankruptcy of physical persons in 2019.

УДК 001.895:338.431
Код РИНЦ 68.01.11

ИННОВАЦИИ И ИХ ИСПОЛЬЗОВАНИЕ В АПК РОССИИ

© 2018 Герасимова Анастасия Ивановна
магистрант
© 2018 Щуцкая Александра Викторовна
кандидат экономических наук, доцент
Самарский государственный экономический университет
E-mail: avs2020@yandex.ru, petrova_nac@mail.ru

Ключевые слова: инновации, агропромышленный комплекс, сельское хозяйство, пищевая промышленность, государственная поддержка.

Статья посвящена анализу инновационной деятельности организаций агропромышленного комплекса России. Авторы рассматривают показатели инвестиций и инноваций в отраслях сельского хозяйства и пищевой промышленности, дают их общую и сравнительную оценку, в том числе с зарубежными странами. Важнейшая роль в повышении инновационной активности предприятий отводится государственной поддержке.

В настоящее время важнейшим инструментом экономического роста является использование инноваций.

Понятие "инновации" как экономической категории ввел в научный оборот австрийский экономист Й. Шумпетер. В его работе "Теория экономического развития" (1912г.) инновациям отводится центральное положение в процессе экономического развития. В России определение понятия "инновации" закреплено

государственным стандартом. В соответствии с действующим национальным стандартом Российской Федерации ГОСТ Р 56261-2014 "Инновационный менеджмент. Инновации. Основные положения", инновация - это конечный результат инновационной деятельности, получивший реализацию в виде нового или усовершенствованного продукта, реализуемого на рынке или нового или усовершенствованного технологического процесса, используемого в практической деятельности. Инновация - это внедрение нового или значительно улучшенного продукта, товара или услуги; нового метода маркетинга; или нового организационного метода в деловой практике, организации рабочих мест или осуществлении внешних связей.

В современном мире инновации стали неотъемлемой частью нашей жизни, ни одна отрасль на данный момент не может работать эффективно без использования инноваций. АПК не является исключением, даже наоборот одна из первых отраслей нашей страны, которая не может позволить себе функционировать эффективно без использования инноваций, так как уровень конкуренции в данной сфере наиболее высок. Потребности рынка ежедневно растут, потребитель становится более требовательным и избирательным, к выбору продукции. На данном этапе развития отечественному производителю продуктов питания сложно конкурировать с иностранными фирмами, так как существует значительное отставание в используемых технологиях. Современный агропромышленный комплекс России представляет собой сочетание прогрессивного и патриархального укладов, передовых и отсталых технологий, соседствующих, а порой, и переплетающихся на одном территориальном пространстве. Крупные предприятия и агрохолдинги активно используют современные передовые технологии, а в личных подсобных хозяйствах, где производится 34,6% от объемов производства сельскохозяйственной продукции¹, преобладает ручной труд.

Для развития инновационной деятельности необходимы значительные инвестиции. Об уровне и динамике инвестиций в отраслях АПК позволяют судить данные табл. 1.

Таблица 1

Инвестиции в основной капитал, направленные на развитие сельского хозяйства и пищевой промышленности РФ*

Показатели	2014г.	2015г.	2016г.	Изменение 2016г. к 2014г., +/-
Инвестиции в основной капитал на развитие сельского хозяйства (в фактически действовавших ценах):				
млн. руб.	313516	304670	364685	51169
в процентах к общему объему инвестиций в основной капитал	3,0	2,9	3,3	0,3
в процентах к предыдущему году (в постоянных ценах)	97,5	87,3	110,4	12,9

Показатели	2014г.	2015г.	2016г.	Изменение 2016г. к 2014г., +/-
Инвестиции в основной капитал на развитие производства пищевых продуктов, включая напитки, и табака (в фактически действовавших ценах):				
млн. руб.	251400	247100	242800	-8600
в процентах к общему объему инвестиций в основной капитал	1,8	1,8	1,7	-0,1
в процентах к предыдущему году (в постоянных ценах)	105,3	84,6	89,5	-15,8

* По данным <http://www.gks.ru>.

Сравнивая показатели инвестиций, направленных на развитие таких отраслей, как сельское хозяйство и пищевая промышленность, необходимо отметить, что больший процент инвестиций приходится на сельское хозяйство. Сумма инвестиций в данную отрасль АПК растет как в фактических, так и в постоянных ценах. В пищевой промышленности наблюдается отрицательная динамика объема инвестиций, это говорит о снижении возможностей инновационного развития отрасли, так как инновации требуют значительных финансовых вложений.

Таблица 2

Инновационная активность организаций АПК РФ в 2016 г.*

Показатели	Сельское хозяйство	Производство пищевых продуктов, включая напитки, и табак
Инновационная активность организаций (удельный вес организаций, осуществлявших технологические, организационные, маркетинговые инновации, в общем числе обследованных организаций), %	4,0	12,1
Удельный вес организаций, осуществляющих инновации отдельных типов, в общем числе обследованных организаций, %		
- технологические инновации	3,4	9,8
- маркетинговые инновации	0,4	4,0
- организационные инновации	0,9	2,2
Объем инновационных товаров, работ, услуг, млрд руб.	22,2	228,8
Удельный вес инновационных товаров, работ, услуг в общем объеме отгруженных товаров, выполненных работ, услуг, %	1,4	5,1

Показатели	Сельское хозяйство	Производство пищевых продуктов, включая напитки, и табак
Затраты на технологические инновации, млрд. руб.	15,0	22,9
Удельный вес затрат на технологические инновации в общем объеме отгруженных товаров, выполненных работ, услуг, %	0,9	2,0

* Составлено по: Российский статистический ежегодник 2017: Стат.сб./Росстат. - М., 2017. URL: <http://www.gks.ru/>; Индикаторы инновационной деятельности: 2018: Стат.сб. - М.: НИУ ВШЭ, 2018. URL: <https://www.hse.ru/primarydata/ii>.

Затраты на инновации в АПК не соответствуют задачам интенсивного развития. Наиболее низкие показатели наблюдаются в сельском хозяйстве, где в лишь 4% организаций внедряли инновации, и это в основном были технологические инновации. В 2016 г. удельный вес предприятий сельского хозяйства, осуществлявших технологические инновации, в их общем числе, составил - 3,4%. В пищевой промышленности аналогичный показатель достигает 9,8%. В сравнении с европейскими странами российские сельхозтоваропроизводители значительно отстают по уровню инновационной активности. Различие в размере показателя с некоторыми странами превышает десятикратную величину: Норвегия - 59,8%, Нидерланды - 48,3%, Дания - 40,8%, Испания - 8,6%².

Интенсивность затрат на технологические инновации, измеряемая их долей в общем объеме отгруженной продукции, в 2016г. была равна 0,9%, что вдвое ниже значения в пищевой промышленности. В структуре затрат на технологические инновации в сельском хозяйстве преобладают инвестиции в приобретение машин и оборудования (50,3%), что характерно и для отраслей промышленного производства. Расходы на исследования и разработки составляют лишь восьмую часть, отражая низкий спрос агробизнеса на результаты научно-технической деятельности.

Результатом инновационной деятельности предприятий является производство продукции, основанной на новых и усовершенствованных технологиях или новых организационных методах. В 2016 г. объем инновационных товаров, работ, услуг сельскохозяйственных предприятий достиг 22,2 млрд. руб., а в пищевой промышленности 228,8 млрд.руб. В целом вклад инновационной продукции в развитие российского АПК крайне низок: ее удельный вес в общем объеме отгруженных товаров, выполненных работ, услуг составил в сельском хозяйстве - 1,4%, в пищевой промышленности - 5,1%. В европейских странах около десятой части продукции сельскохозяйственных предприятий относится к категории "инновационной" (Испания - 12,7%; Дания - 11,6%; Нидерланды - 9,2%).

Таким образом инновационную активность предприятий АПК можно охарактеризовать как очень низкую, несоответствующую вызовам современной экономики.

На фоне общей картины развития инноваций в АПК России, рассмотрим инновационную деятельность в агропромышленном комплексе Самарской области.

Значимым конкурентным преимуществом АПК Самарской области является наличие на территории региона 27 научно-исследовательских и образовательных учреждений сельскохозяйственного профиля, опытных станций и научно-испытательных предприятий³. Также значительный объем НИОКР выполняют организации сельскохозяйственного машиностроения, которые постоянно совершенствуют выпускаемую продукцию. Исследования и разработки самарских ученых в наибольшей степени отвечают местным условиям, а географическая близость потребителей наукоемкой продукции позволяет в короткие сроки обеспечить массовое внедрение в производство, осуществлять последующее управление на всех этапах жизненного цикла инновационных продуктов. К числу наиболее важных направлений научных исследований в самарском АПК следует отнести селекцию и семеноводство сельскохозяйственных растений, разработку адаптивных технологий возделывания сельскохозяйственных культур в условиях рискованного земледелия, создание новых образцов сельскохозяйственной техники, разработку новых видов топлива и смазочных материалов, производство ветеринарных препаратов, кормовых добавок и т.п.⁴

Широко и достаточно эффективно используются инновационные технологии и методы производства в свиноводстве и птицеводстве, в сфере хранения и переработки сельскохозяйственной продукции. Однако более обширную разработку и освоение инноваций сдерживают низкая рентабельность производства, сокращение и старение материально-технической базы, упрощение технологий, низкий уровень цен на сельхозпродукцию, ограниченный сбыт продукции, недоступность банковских кредитов, высокая кредиторская задолженность, плохая адаптация предприятий сельскохозяйственного машиностроения к рыночным условиям, проблемы демографического характера и кадрового обеспечения, высокие банковские ставки на предоставляемые кредиты для АПК, разрыв связей с научными сельскохозяйственными организациями, неразвитость информационной инфраструктуры⁵.

Практика показывает, что со всеми проблемами, связанными с развитием инноваций в сфере агропромышленного комплекса, отечественный товаропроизводитель не в состоянии справиться самостоятельно, без помощи в лице государства. Инновационная деятельность традиционно считается сферой активной государственной политики. Государство является главным субъектом, вырабатывающим национальную стратегию развития, создающим механизмы саморегулирования производственных систем. Стимулирование инновационной деятельности относится к приоритетам государственной политики большинства стран мира. Отечественные экономисты также подчеркивают особую роль государства, которое должно выступать гарантом обеспечения прав предприятий-инноваторов⁶. В экономике РФ в последнее время стали уделять больше внимания данному направлению деятельности. Государство должно взять на себя функцию обеспечения производителей научными знаниями и идеями, обеспечить поддержку научных исследований и разработок, определить цели, принципы и приоритеты своей политики в области инновационной деятельности. Государственная поддержка инноваций должна основываться на принципах: программного подхода и

измеримости целей; доступности этой поддержки на всех стадиях инновационной деятельности, в том числе для субъектов малого и среднего предпринимательства; опережающего развития инновационной инфраструктуры; публичности оказания государственной поддержки инновационной деятельности посредством размещения информации об оказываемых мерах в информационно-телекоммуникационной сети Интернет; приоритетности дальнейшего развития результатов инновационной деятельности; защиты частных интересов и поощрения частной инициативы; приоритетного использования рыночных инструментов и инструментов государственно-частного партнерства для стимулирования инновационной деятельности.

¹ Основные показатели сельского хозяйства России в 2017 году. Москва, 2018. URL: http://www.gks.ru/wps/wcm/connect/rosstat_main/rosstat/ru/statistics/publications/catalog/doc_1140096652250.

² Дитковский К.А. Инновационная деятельность организаций сельского хозяйства. URL: <https://issek.hse.ru/news/209489796.html>.

³ Самарский АПК. URL: <http://mex.samregion.ru/apk>.

⁴ Некрасов Р.В., Гусакова Е.П., Петров М.В. Стимулирование инновационных процессов в АПК Самарской области // Интеллект. Инновации. Инвестиции. 2017. № 3. С. 35-42.

⁵ Алтунбаева М.Р., Щуцкая А.В. Современное состояние инновационной деятельности в АПК региона // Наука XXI века: актуальные направления развития. Самара, 2017. № 1-1. С. 371-374.

⁶ Николаева К.С., Вагин С.Г., Титов А.К. Инновационный путь как необходимое условие эффективного управления современным предприятием. // Вестник Самарского государственного экономического университета. 2015. № 11 (133). С. 75-78.

INNOVATIONS AND THEIR USE IN THE AGRICULTURAL SECTOR OF RUSSIA

© 2018 Gerasimova Anastasia Ivanovna
Undergraduate

© 2018 Shchutskaya Alexandra Viktorovna
Candidate of Economic Sciences, Associate Professor
Samara State University of Economics
E-mail: avs2020@yandex.ru, petrova_nac@mail.ru

Keywords: innovations, agro-industrial complex, agriculture, food industry, state support.

The article is devoted to the analysis of innovative activities of organizations of the agro-industrial complex of Russia. The authors consider the indicators of investment and innovation in the sectors of agriculture and food industry, give their overall and comparative assessment, including with foreign countries. The most important role in increasing the innovation activity of enterprises is assigned to state support.

МАЛЫЕ ИННОВАЦИОННЫЕ ПРЕДПРИЯТИЯ КАК ДВИГАТЕЛЬ РАЗВИТИЯ САМАРСКОГО КЛАСТЕРА МЕДИЦИНСКИХ И ФАРМАЦЕВТИЧЕСКИХ ТЕХНОЛОГИЙ

© 2018 Гильманова Динара Рахимжановна*

студент

Самарский государственный экономический университет

E-mail: gilmanovadinara@yandex.ru

Ключевые слова: анализ, инновации, инновационный потенциал, кластер, медицина, малые инновационные предприятия, Самарская область, фармацевтика.

Статья посвящена кластеру медицинских и фармацевтических технологий Самарской области, создание которого явилось важным шагом к усилению инновационного потенциала региона. Рассматривается роль малых инновационных предприятий в общем механизме функционирования кластера, их значимость в коммерциализации разрабатываемой продукции. Приведена схема коммерциализации инновационной медицинской продукции. Представлены основные направления коммерциализации инновационной продукции. Данная статья представляет собой часть цикла публикаций автора, посвященных исследованию инновационного потенциала Самарской области в свете современных экономических вызовов.

Значимость развития медицинских и фармацевтических технологий в общемировых масштабах сложно переоценить. С одной стороны данные направления являются основой здравоохранения во всем мире, с другой стороны одной из основных опор обороноспособности и конкурентоспособности каждой отдельной взятой страны. Но, помимо того, что развитие медицинских и фармацевтических технологий тесно связаны со стратегическими планами любого государства, очень важным является то, что данные направления сами по себе способны стать основой новых трендов.

К примеру, развитие фармацевтических и медицинских технологий влекут за собой возникновение таких тенденций как:

1. Развитие точной медицины - представляющие собой совершенно новую концепцию в системе здравоохранения, связанную прежде всего с изысканием лекарственной терапии основываясь на личных характеристиках пациента. Под личными характеристиками понимаются такие аспекты как генетика человека, физиологические особенности, качество и образ жизни и т.п.

* Научный руководитель - **Измайлов Айрат Маратович**, кандидат экономических наук, доцент.

2. Цифровая фарма - цифровое здравоохранение(digital health), включающее в себя, в том числе мобильную медицину (mHealth), телемедицину, медицинскую информатику в совокупности позволяют существенно ускорить процесс выздоровления человека, снизить затраты и повысить эффективность лечения.

3. Пациентоориентированная модель - модель характеризующаяся наличием лекарственных средств всех необходимых видов, их доступность, а также применение исключительно согласно приложенным инструкциям.

4. Биотехнологии - относится к одному из сегментов имеющих наибольшую скорость роста на фармацевтическом рынке.

Учитывая всю важность и значимость вышеобозначенных тенденций, в Самарской области было предпринято ряд мер по наращиванию инновационного потенциала в сфере медицины и фармацевтики.

Инновационный потенциал Самарской области опирается на ряд наиболее сильных инновационных составляющих своей инфраструктуры. К одной из таких опор относится кластер медицинских и фармацевтических технологий. Данный кластер создан по инициативе Правительства области. Центральным элементом этого кластера является Самарский государственный медицинский университет¹. Образовательные учреждения являются неотъемлемой частью формируемых инновационных кластеров, а также инновационной экономики в целом. Основной целью создания данного кластера являлось объединение интеллектуального потенциала научных, образовательных и производственных мощностей в единой структуре, а также создание специальной благоприятной среды для поддержки инноваций на всех его этапах, начиная от зарождения идеи, заканчивая испытаниями и созданием продукта².

Среди широкого спектра видов разработанной и создаваемой в кластере продукции и технологий являются такие как: изделия медицинского назначения, медицинские и фармацевтические биологические технологии, информационные технологии в медицине, новые виды лекарственных средств, медицинское оборудование.

Одними из наиболее значимых элементов в контексте развития всего кластера являются малые инновационные предприятия. (МИП)

Характеризуя МИПы можно отметить их самостоятельность, определенную независимость. Одной из основных функций существования МИПа является разработка и реализация различных видов инновационной продукции, благоприятное влияние на уровень конкурентоспособности производства, и усиление инновационного потенциала города, субъекта, страны в целом.

Такая важнейшая особенность не может быть ни учтена при определении содержания малого инновационного предприятия. С учетом этого определение малого инновационного предприятия может быть сформулировано следующим образом. Малые инновационные предприятия - это относительно новые хозяйствующие субъекты в сфере рыночной экономики, характеризующиеся независимостью и адаптивностью, призванные выполнять задачи по структурной перестройке производства, по расширению международного научно-технического

сотрудничества и росту престижа страны в мире на основе разработки, освоения и реализации нововведений (прежде всего принципиально новых) и создания обстановки восприимчивости различных инноваций.

Учитывая то, что одним из основных функций МИП является коммерциализация инновационной продукции, рассмотрим алгоритм ее работы (рис. 1).

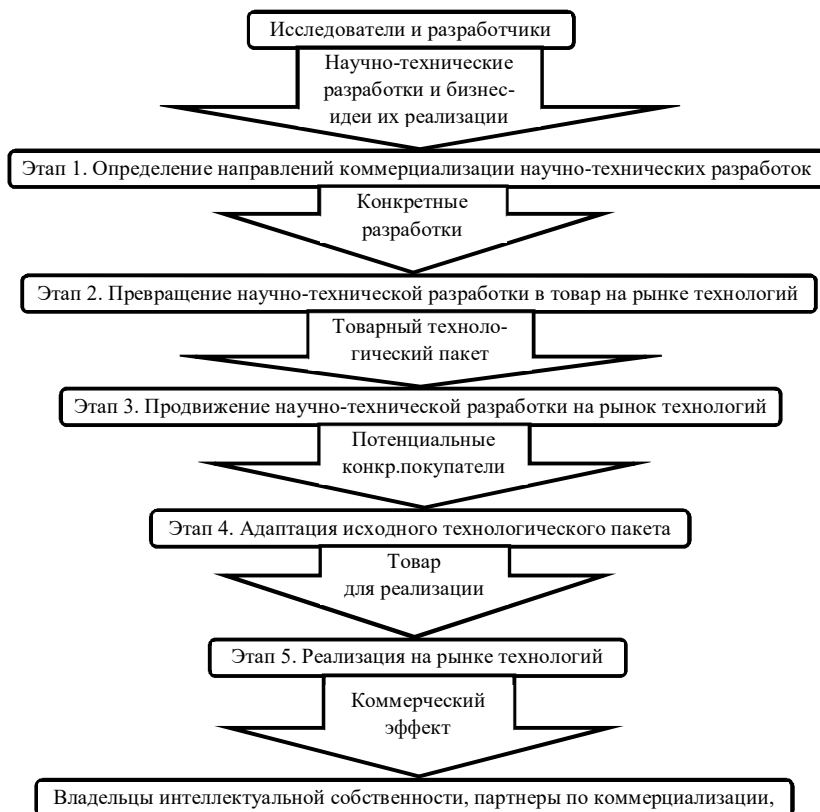


Рис. 1. Схема коммерциализации инновационного продукта МИП

Инновационная продукция, разрабатываемая в кластере медицинских и фармацевтических технологий Самарской области в качестве основных сфер применения имеют медицину или фармацевтику. Соответственно, коммерциализация проекта может быть реализована по двум направлениями (рис. 2). Первое направление включает в себя прямые каналы реализации, среди которых есть реабилитационные центры, санатории, частные клиники, национальные и международные выставки, салоны, семинары и т.д. В качестве дополнения можно рассматривать возможность получения заказов от иностранных представителей систем здравоохранения других стран.



Рис. 2. Направления коммерциализации инновационной продукции, разрабатываемой в кластере медицинских и фармацевтических технологий Самарской области

Косвенные каналы распределения подвязаны, прежде всего на существующую государственную систему здравоохранения. Прежде всего, нужно сказать о системе ОМС и ДМС, а именно включение установки в данную систему.

Также в России действует федеральная программа по оказанию высокотехнологичной медицинской помощи населению, включение в перечень которой существенно усилило бы позиции нашей установки.

Еще одним перспективным каналом коммерциализации может выступить направление компаний-дистрибьюторов. Госзаказ, естественно, - основной канал продаж для производителей и дистрибьюторов медицинских изделий. По оценкам MDpro, в 2016 году объем поставок в государственные учреждения превысил 266 млрд рублей (71,5% от общего объема рынка МИ)³.

Емкость рынка медицинской техники составляет 1,7 млрд. руб. в денежном выражении и 62000 шт. в изделиях. Динамика роста рынка- 4-5% в год. Основными видами реализации инновационной продукции могут быть:

1. Включение перечня изделий в программу по обязательному медицинскому страхованию и федеральные программы по оказанию высокотехнологичной медицинской помощи.

2. Непосредственная работа с лечебно-профилактическими учреждениями для позиционирования данной продукции в рамках добровольного медицинского страхования и оказания платных услуг (прямые продажи).

3. Представление продукта в рамках участия в региональных и международных выставках, салонах, семинарах и т.д.

4. Реализация продукции с целью поддержки малого предпринимательства (организация частных клиник, реабилитационных центров и т.п.)

5. Организация рабочих мест выпускников медицинских ВУЗов из числа студентов-иностранцев путем реализации продукта компаниям, оплачивающим их обучение.

Так же возможно заключение договоров с компаниями-дистрибьюторами изделий медицинского назначения.

Подводя итоги можно сказать, что МИП являются одним из основных инструментов развития и продвижения кластера. Внимание к поддержке МИПов выступает ключом к развитию всего кластера в целом. Соответственно, инновационный потенциал Самарской области может быть полноценно раскрыть только в случае оказания должного внимания МИПам.

¹ Объем госзаказа медизделий в 2016 году составил 242 млрд рублей. URL: <https://vademec.ru/news/2017/04/20/obem-goszakaza-medizdeliy-v-2015-2016-godakh-sostavil-242-mlrd-rubley>.

² Левченко Л.В. К вопросу о взаимодействии образовательных учреждений и предприятий в условиях инновационной экономики // Экономические науки. 2010. № 4 (65).

³ Левченко Л.В. Интеллектуальный потенциал России в контексте экономической безопасности // Экономические науки. 2011. № 5 (78).

SMALL INNOVATIVE ENTERPRISES AS THE ENGINE OF DEVELOPMENT OF THE SAMARA CLUSTER OF MEDICAL AND PHARMACEUTICAL TECHNOLOGIES

© 2018 Gilmanova Dinara Rakhimzhanovna
Student

Samara State University of Economics
E-mail: gilmanovadinara@yandex.ru

Keywords: analysis; innovation; Innovation potential; cluster; the medicine; small innovative enterprises; Samara Region; pharmaceuticals.

The article is devoted to the cluster of medical and pharmaceutical technologies of the Samara region, the creation of which was an important step towards strengthening the innovative potential of the region. The role of small innovative enterprises in the overall mechanism of the cluster, their importance in the commercialization of products is considered. The scheme of commercialization of innovative medical products is given. The main directions of commercialization of innovative products are presented. This article is part of a series of publications devoted to the study of the innovative potential of the Samara region in the light of modern economic challenges.

ОЦЕНКА РЕЗУЛЬТАТИВНОСТИ НАЛОГОВОГО КОНТРОЛЯ ПО НАЛОГУ НА ПРИБЫЛЬ

© 2018 Деманова Дарья Григорьевна
студент

© 2018 Михалева Оксана Леоновна
кандидат экономических наук, доцент
Самарский государственный экономический университет
E-mail: ddemanova@mail.ru

Ключевые слова: налоговый контроль, налог на прибыль, результативность, налоговые проверки.

В статье анализируется результативность налоговых проверок по налогу на прибыль.

Налог на прибыль организаций - один из важнейших элементов формирования доходной части бюджета. Налог на прибыль в структуре налоговых доходов федерального бюджета РФ находится на третьем месте после НДС и акцизов и составляет в 2017 году чуть более 8% всех нефтегазовых доходов федерального бюджета страны. Исходя из этого, данный налог нельзя отнести к бюджетообразующим на уровне федерального бюджета.

Наибольший удельный вес налог на прибыль имеет в структуре доходов консолидированных бюджетов субъектов РФ, а именно более 28% в 2017 году. Можно сказать, что поступления от налога на прибыль являются ориентированными преимущественно на бюджеты субъектов РФ. По официальным данным ФНС России в бюджет Самарской области в виде налога на прибыль поступило 46 647,0 млн. руб., что на 11,5% больше, чем в предыдущем 2016 году. В связи с этим контроль полноты уплаты налога на прибыль имеет большое значение.

Налоговый контроль, являясь одним из основных элементов управления налоговой системой, способствует стабильности экономики страны. Согласно ст. 82 НК РФ налоговым контролем признается деятельность уполномоченных органов по контролю за соблюдением налогоплательщиками, налоговыми агентами и плательщиками сборов, плательщиками страховых взносов законодательства о налогах и сборах в порядке, установленном НК РФ¹.

Цель, которую преследует налоговый контроль, заключается в предупреждении и выявлении налоговых правонарушений, а также привлечении к ответственности лиц за нарушение налогового законодательства.

Утвержден установленный регламент налогового контроля, согласно которому налоговые органы в течение года проверяют хозяйственные операции налогоплательщиков. В свою очередь, налогоплательщики могут защитить себя от возможных ошибок при исчислении налогов, так как налоговые органы еще до момента сдачи декларации предоставит разъяснения по интересующим вопросам.

НК РФ предусмотрены соответствующие мероприятия налогового контроля. Одними из основных и наиболее эффективных форм контроля признаются налоговые проверки (камеральные и выездные).

Особенность КНП (камеральной налоговой проверки) заключается в том, что она осуществляется на основе налоговых деклараций, расчетов и документов, представленных налогоплательщиками, и проводится по месту нахождения налогового органа.

ВНП (выездная налоговая проверка) проводится на территории (в помещении) налогоплательщика. Основанием является - решение руководителя и (или) заместителя руководителя налогового органа.

Анализ результативности налоговых проверок позволяет региональным органам власти, а также и самой налоговой службе оценить ее работу на основе определенных показателей. Результативность контрольной работы налоговых органов можно определить как отношение поставленных целей и достигнутых ими результатов, а именно сумм доначисленных и взысканных налогов, сборов и штрафов по результатам проведенных налоговых проверок.

Но существуют факторы, которые понижают уровень результативности проверок налоговыми органами, например, такие как постоянно усложняющиеся способы по уклонению от уплаты налогов, а также сложные экономические связи между субъектами предпринимательской деятельности.

Поэтому в настоящий момент возникает необходимость совершенствования методов налогового администрирования.

С помощью проверок можно решать задачи, связанные с выявлением, пресечением и предупреждением налоговых правонарушений. Поэтому говоря о результативности налогового контроля особенно важно проанализировать проведенные проверки и их эффективность, а именно доначисления и количество выявленных нарушений².

По данным, опубликованным на сайте ФНС России, за 2017 год всего по Российской Федерации проведено 55 859 332 КНП (камеральных налоговых проверок), в результате которых доначислено 61 108 658 тыс. руб. и 17 561 ВНП (выездных налоговых проверок), без учета ИП (индивидуальных предпринимателей) и физических лиц, в результате которых доначислено 301 143 934 тыс. руб.

В табл. 1 представлены сведения об организации и проведении налоговых проверок по Самарской области за 2017 год.

Таблица 1

Сведения об организации и проведении налоговых проверок по Самарской области за 2017 год*

Форма проверки	Количество, единиц	Из них выявившие нарушения, единиц	Дополнительно начислено (в т.ч. налоговые санкции и пени), тыс. рублей	Из графы 4 налогов, тыс. рублей
1	2	3	4	5
КНП	1 238 405	40 712	1 163 146	915 818
ВНП	800	786	4 900 274	3 681 946

* По данным Федеральной налоговой службы. URL: <https://www.nalog.ru>.

Из представленных данных видно, что 98% ВВП (выездных налоговых проверок) завершаются с выявлением нарушений налогового законодательства, что является очень высоким показателем. Можно сделать вывод, что налоговые органы на этапе планирования выездных проверок осуществляют тщательную работу по отбору налогоплательщиков. Кроме того, несмотря на общедоступность критериев для отбора объектов к проведению выездных налоговых проверок, очевидно, что значительное количество налогоплательщиков ведут свою деятельность с высокими налоговыми рисками.

В последнее время ФНС России сделала акцент на необходимость активного побуждения налогоплательщиков, в деятельности которых выявлены налоговые риски, к добровольному уточнению налоговых обязательств без назначения выездных налоговых проверок. Ощутимым результатом является обеспечение стабильного роста поступлений.

По результатам аналитической работы, проводимой налоговыми органами без назначения проверок, в бюджет дополнительно поступило 56,1 млрд. руб. И это в 2 раза больше по сравнению с 2016 годом.

Таким образом, по результатам контрольной-аналитической работы дополнительно поступило в бюджет 279,2 млрд. руб., что на 16,2% больше, чем в 2016 году.

Результативность КНП (камеральной налоговой проверки) значительно ниже. Доля проверок, в ходе которых были выявлены нарушения, составляет лишь 4% от их общего количества. Одной из причин такого результата, является запрос ограниченного количества документов. В этой связи, вероятность нахождения ошибок уменьшается.

Всего, в результате проведенных мероприятий налоговыми органами, в бюджет Самарской области по итогам 2017 года было доначислено 6 063 420 тыс. рублей.

На сегодняшний момент существует ряд проблем, относительно результативности налоговых проверок, а именно:

- недостаточный уровень предпроверочного анализа субъектов хозяйствования;
- неэффективный отбор налогоплательщиков для налоговых проверок;
- необходимость внедрения более современных программных продуктов;
- высокий уровень уклонения плательщиков от уплаты налогов.

Уклонение от уплаты налоговых платежей не только противоречит нормам налогового законодательства, но и нарушает интересы граждан, поскольку их материальное обеспечение осуществляется за счет средств, поступающих в бюджет государства. Происходит нарушение принципа социальной справедливости, поскольку для тех, кто исправно платит налоги, возникает дополнительное налоговое бремя, а это уже приводит к ущемлению интересов всего общества³.

Наличие задолженности по налогам и сборам, пеням и санкциям в бюджет в определенной степени свидетельствует об уровне результативности налогового администрирования.

Налоги, являются тем системным элементом экономики, который определяет финансовое благополучие государства, а также тем фактором, который оказывает значительное влияние на экономическую ситуацию в целом⁴. В этой связи, необходимо создать условия для своевременного и полного внесения в бюджет налогов и сборов, установленных законодательством.

На практике одной из проблем является имеющаяся у налогоплательщиков задолженность. Ее наличие - это один из существенных дестабилизирующих социально-экономических факторов. Значительная сумма имеющейся задолженности ограничивает объем финансовых ресурсов страны. Нормативно-правовое обеспечение урегулирования налоговой задолженности включает, помимо норм НК РФ, значительное количество подзаконных ведомственных, распорядительных актов, приказов, писем, принятых в основном ФНС России⁵.

В табл. 2 представлены данные об изменении задолженности консолидированного бюджета Самарской области в период с 2016 по 2018 годы.

Таблица 2

Структура и изменение задолженности консолидированного бюджета Самарской области*

Вид задолженности	01.01.2016, млн руб.	01.01.2017, млн руб.	01.01.2018, млн руб.	Изменения	
				%	+/-, млн руб.
Совокупная задолженность в бюджетную систему РФ (в т.ч. пени и налоговые санкции)	23 977,30	28 943,00	26 360,00	91,1	-2 583,00
Налог на прибыль организаций	1 973,90	2 877,00	2 935,30	102	58,2

* По данным Федеральной налоговой службы. URL: <https://www.nalog.ru>.

Таким образом, доля задолженности по налогу на прибыль в Самарской области по состоянию на начало 2018 года составляет около 11%. С каждым годом этот показатель растет в среднем на 1%. Так в 2016 году удельный вес задолженности по налогу на прибыль в общей сумме задолженности бюджета области составлял 8%, а в 2017 уже почти 10%.

Однако, в Отчете ФНС об итогах деятельности за 2017 год говорится о росте поступлений налога на прибыль на 520 млрд. рублей, обеспеченным за счет:

- экономических факторов, включая изменение прибыли прибыльных организаций и временной фактор + 41 млрд. рублей;
- законодательного фактора + 452 млрд. рублей, в том числе:
 - ввод ограничения по списанию убытков прошлых лет - 449 млрд. рублей;
 - налогообложение прибыли контролируемых иностранных компаний - 3 млрд. рублей;
- налогового администрирования + 27 млрд. рублей.

Как видно, работа налоговых органов направлена в основном на предварительный и текущий контроль налогоплательщиков, а не на урегулирование имеющейся задолженности.

Налоговый контроль выступает одной из составных частей налогового администрирования, и от результативности действий которого во многом зависит результат проводимых экономических преобразований в нашей стране. Главным направлением усовершенствования налогового контроля должно стать повышение эффективности налоговых проверок в целях пресечения противоправного поведения налогоплательщиков. Для повышения эффективности налогового контроля, следует усилить информационно-разъяснительную работу с налогоплательщиками.

Внедрение таких мероприятий позволит увеличить результативность контрольных мероприятий, проводимых налоговыми органами, будет способствовать выполнению бюджетных назначений.

¹ Налоговый кодекс Российской Федерации (часть первая) от 31.07.1998 № 146-ФЗ (ред. от 19.02.2018).

² Сулейманов М.М. Об оценке эффективности фискальной политики региона // Финансы. 2014. № 11. С. 46-50.

³ Попов В.В., Тришина Е.Г. Уклонение от уплаты налогов как элемент правовой жизни общества (теоретико-правоприменительные аспекты) // Налоги. 2016. № 2. С. 38-41.

⁴ Петров А.В., Толкушкин А.В. Налоги и налогообложение. 11-е изд. Москва : Юрайт, 2015.

⁵ Маймур Т.Д. Оценка практической ситуации урегулирования налоговой задолженности хозяйствующих субъектов // Молодой ученый. 2017. №15. С. 420-425. URL: <https://moluch.ru/archive/149/42007>.

EVALUATION OF THE IMPACT OF TAX CONTROL FOR INCOME TAX

© 2018 Demanova Daria Grigorievna
Student

© 2018 Mikhaleva Oksana Leonovna
Candidate of Economic Sciences, Associate Professor
Samara State University of Economics
E-mail: ddemanova@mail.ru

Keywords: tax control, income tax, efficiency, tax audits.

The article analyzes the effectiveness of tax audits on income tax.

НАЛОГОВОЕ АДМИНИСТРИРОВАНИЕ ТРАНСФЕРТНОГО ЦЕНООБРАЗОВАНИЯ

© 2018 Достибекян Ашот Генадиевич
студент

© 2018 Лукьяненко Людмила Федоровна
кандидат экономических наук, доцент
Самарский государственный экономический университет
E-mail: ashotdostibekin@yandex.ru

Ключевые слова: цена, налоговая система, договорные отношения, трансферт, сделка, тарифная политика, соглашения, налоговая политика, законодательство, ценовая политика, налогообложение.

В статье рассмотрены вопросы налогового администрирования трансфертного ценообразования в России, роль налоговых органов в решении вопросов трансфертного ценообразования.

Многогранность налоговой системы РФ позволяет осуществлять налоговый контроль во всех сферах экономики. Необходимо контролировать все проводимые сделки и осуществлять оценку эффективности налоговой деятельности.

В Налоговом кодексе Российской Федерации (НК РФ) определены основные положения проведения сделок между взаимосвязанными компаниями (или лицами). Как правило, их проведению предшествует система так называемого трансфертного ценообразования, главной целью которого является максимальное снижение налогов¹.

Для применения системы трансфертного ценообразования на практике, в 2013 году Федеральной налоговой службой Российской Федерации (ФНС РФ) была разработана методика, предусматривающая автоматизированную систему приема и обработки совершенных контролируемых сделок.

В результате проведенных исследований была получена положительная динамика применения разработанной ведомством методологии: так, в 2013 году было зафиксировано около пяти тысяч зарегистрированных оповещений о проведенных контролируемых сделках; в 2014 году объем оповещений составлял уже около одиннадцати тысяч. При этом хотелось бы отметить существенное увеличение поступлений в государственный бюджет. К слову, за два года он был увеличен на 1,1 миллиарда рублей.

В соответствии с главой 14.6 НК РФ, ФНС РФ наделена полномочиями, позволяющими ей заключать соглашения касательно политики ценообразования страны². В результате было заключено порядка сорока семи соглашений, из

которых более двадцати были одобрены. В рамках установленной системы налогообложения было подписано восемь соглашений для более тридцати участников проектов, являющихся крупнейшими налогоплательщиками для нашего государства.

Особенно хотелось бы подчеркнуть, что, по мнению эксперта Дмитрия Вольвача, "Соглашение о ценообразовании" - классический пример в международной практике расширенного взаимодействия налогового органа и налогоплательщиков, предполагающего высокую степень открытости налогоплательщика, прозрачность заключаемых им сделок и его готовность к конструктивному и профессиональному диалогу с налоговым органом". Он считает, что проводимая тарифная политика в России является прототипом тесной взаимосвязи налоговой службы и налогоплательщика, когда в основе этого взаимодействия лежит доверие и честность последнего, четкость и понятность заключаемой сделки, а также желание сторон к ведению переговоров и достижению положительных результатов³.

Первые договорные отношения, в рамках проводимой в стране тарифной налоговой политики, были оформлены с такими компаниями как Роснефть, Аэрофлот и другими. Проведенные исследования в данной области показали положительную динамику подписанных договорных обязательств, цель которых заключается в урегулировании между сторонами проводимой тарифной политики ценообразования для каждого конкретного случая, а также уменьшение риска недоговоренности вследствие возможного разобщения сторон из-за определения цены⁴.

Также хотелось бы отметить, что договорные отношения, касающиеся политики ценообразования, имеют одно существенное преимущество: они предоставляют право налогоплательщику, еще на этапе проведения сделки, узнать ее рыночную стоимость.

Цель таких соглашений - это согласование позиции налогоплательщика и ФНС России относительно порядка определения и применения методов ценообразования по конкретным сделкам между взаимозависимыми лицами и снижение рисков возможных разногласий сторон по вопросам, связанным с определением цен для целей налогообложения.

Отдельно стоит рассмотреть создание биржевого комитета в России как важнейшего этапа формирования ценовой политики государства.

Важнейшим этапом налогового администрирования в сфере трансфертного ценообразования явилось создание Биржевого комитета при ФАС России, которое поддержали ФНС России и Служба Банка России по финансовым рынкам, являющиеся основными регуляторами рыночных цен и участниками рынка⁵.

Подписанный три года назад так называемый "Договор о сотрудничестве" предусматривал развитие товарных отношений между сторонами, а также согласование вопросов применяемой в стране тарифной политики в сфере налогово-антимонопольного законодательства на практике.

Договором о сотрудничестве была предусмотрена разработка методов по формированию биржевых цен (биржевых индексов), применение их на практике, а также формирование мероприятий, направленных на единогласный подход к формированию ценовой политики сторон.

Практика применения Договора на практике показала, что поступления в федеральный бюджет увеличились на несколько миллиардов рублей.

Однако ряд экспертов, занимающихся вопросами ценовой политики в России, считает, что некоторые ведомства (например, ФАС РФ), путем контроля стоимости на некоторые товары и услуги, нарушают правила свободной конкурентной борьбы.

Следует отметить, что работа ведется действительно большая. Практика применения Договора показала, что поступления в федеральный бюджет увеличились на несколько миллиардов рублей. В то же время, по мнению некоторых экспертов в области налогообложения, действующая система ведет к воссозданию советского Госкомцен, поскольку ряд ведомств также выполняют отдельные функции ценообразования - это Федеральная служба по тарифам, Федеральная антимонопольная служба, органы, контролирующие рост цен на лекарства, на детские товары, на наценки магазинных "цепей" и т.д., нарушая якобы принципы свободной конкуренции и рыночного ценообразования⁶.

Положения Раздела V.I НК РФ находятся в тесной взаимосвязи с подходами, заложенными в Руководстве ОЭСР (OECD Transfer Pricing guidelines 2010), которые широко используются в практике работы ведущих зарубежных налоговых администраций.

Анализ применения НК РФ на практике показал его тесное сотрудничество с Руководством ОЭСР, широко применяемым в зарубежных сферах налогового ценообразования. Данное руководство, разработанное организацией экономического сотрудничества и развития, представляет собой документ, описывающий мероприятия по определению результатов при проведении сделок между взаимосвязанными лицами.

В настоящее время ФАС РФ и эксперты, участвующие в разработке Руководства ОЭСР, ведут переговоры по обсуждению вопросов, касающихся применения трансфертной ценовой политики для международных компаний, а также опыт использования такой тарифной политики, как в России, так и за рубежом. Здесь отдельно хотелось бы упомянуть о так называемом принципе "вытянутой руки", который представляет собой набор регламентирующих правил в вопросах налоговой политики между взаимосвязанными компаниями (или лицами). Выше упомянутый принцип нашел широкое отражение не только в российском налоговом законодательстве, но и за пределами нашей страны⁷.

Кроме того, предложения экспертов разработанного Руководства, в рамках трансфертной ценовой политики, представляет для России большой интерес.

И все же, учитывая скептическое отношение ряда экспертов к ценовой политике налогообложения в Российской Федерации, хочется отметить

положительную динамику его применения на практике. В целом налоговая система Российской Федерации хорошо справляется с поставленными задачами.

Всеобщая глобализация дает мощный толчок к развитию мировой экономики и только подтверждает необходимость создания и развития налоговых институтов для контроля в сфере тарифной налоговой политики⁸.

¹ Налоговый кодекс Российской Федерации. URL: <http://base.garant.ru/10900200>.

² Назаров М.А., Кулакова О.С. Соглашение о ценообразовании - новый формат взаимодействия налогоплательщиков и налоговых органов // Наука XXI века: актуальные направления развития : материалы Междунар. заоч. науч.-практ. конф. Самара, 2015. С. 538-542.

³ Убежден, что введение новых правил налогового контроля цен вызовет увеличение доходов бюджета : интервью Д.В. Вольвач // Налоговед. 2014. № 5.

⁴ Руководство ОЭСР. URL: http://taxslov.ru/35/135_199.htm.

⁵ Хмелинина Н.А. Международная практика применения правил тонкой капитализации // Международный студенческий научный вестник. 2018. № 5.

⁶ Щербакова И.Н. Ценовая политика России в современных условиях // Baikal Research Journal. Иркутск, 2017.

⁷ Журавлева А.Г., Назаров М.А. Перспективы совершенствования налогового администрирования в Российской Федерации // Современная налоговая система: состояние, проблемы и перспективы развития : VIII Всерос. заоч. науч. конф. с междунар. участием : сб. тр. 2014. С. 10.

⁸ Назаров М.А., Кулакова О.С. Соглашение о ценообразовании - новый формат взаимодействия налогоплательщиков и налоговых органов // Наука XXI века: актуальные направления развития : материалы Междунар. заоч. науч.-практ. конф. Самара, 2015. С. 538-542.

TAX ADMINISTRATION OF TRANSFER PRICING

© 2018 Dostibekyan Ashot Genadievich
Student

© 2018 Lukyanenko Lyudmila Fedorovna
Candidate of Economic Sciences, Associate Professor
Samara State University of Economics
E-mail: ashotdostibekin@yandex.ru

Keywords: price, tax system, contractual relations, transfer, transaction, tariff policy, agreements, tax policy, legislation, price policy, taxation.

In the article assessment of efficiency of the territorial bodies of the Federal Tax Service of the Russian Federation was discussed. More than that main activities of the tax authorities were considered separately.

СОСТОЯНИЕ КРИПТОВАЛЮТНОГО РЫНКА РОССИИ В 2018 ГОДУ

© 2018 Ермолаев Константин Николаевич
доктор экономических наук
Самарский государственный экономический университет
E-mail: ermolaevkn@yandex.ru

Ключевые слова: криптовалюта, биткоин, финансовый пузырь, цифровая экономика.

Анализ состояния рынка криптовалют за 2017-2018 гг. позволил автору сделать вывод, что криптовалютный пузырь, достигнув пика 17 декабря 2017 года, быстро сдулся, заняв узкую нишу на финансовом рынке.

Криптовалютный рынок за последние полтора года пережил эффект "американских горок" как по волатильности, так и по степени информационного внимания со стороны СМИ и отдельных граждан. Если в начале 2017 года о его существовании знал узкий круг участников, аналитиков, сотрудников монетарных властей и ученых, то к середине 2017 года он стал объектом информационной сенсации, позволяющей некоторым аналитикам назвать 2017 г. "годом "криптовалютного хайпа". Последовавший за этим обвал котировок начиная с 20 декабря 2017 года и почти "мертвый штиль" котировок за первые 4 месяца 2018 г., ввергли этот рынок в "информационное небытие", о нем практически "забыли" все, кроме монетарных властей, которые активно разрабатывают законодательство о цифровых финансовых активах.

Такие ценовые и информационные "кульбиты" являются, по мнению автора, вполне закономерными, а охлаждение страстей и падение ажиотажа создают условия для спокойного осмысления действительной роли и места данного феномена на нынешнем и будущем финансовом рынке, углубления понимания закономерностей его генезиса, сущности и перспектив дальнейшего функционирования.

Первое, на что хотелось бы обратить внимание, - это связь появления криптовалют с процессом диджитализации (цифровизации) экономики. Процесс формирования цифровой экономики, экономики цифровых данных и цифровых платформ является реальностью сегодняшнего дня. По мнению К. Шваба, это есть проявление четвертой промышленной революции¹, когда цифровые технологии, возникшие на базе интернета, мобильных средств телекоммуникаций начал активно проникать во все сферы жизнедеятельности человека, возникает новый тип экономики, функционирующей на основе принципиально новых закономерностей, когда цифровизация процесса сбора, анализа, хранения, анализа и передачи данных коренным образом трансформирует всю экономическую систему. Цифровизация

является движущей силой нынешнего большого цикла Н. Кондратьева², ознаменует переход человечества в послеуглеродную эру, когда цифровые технологии в сочетании с новыми источниками энергии позволяют качественно изменить сам процесс функционирования экономики и ее эффективность³. Можно обоснованно утверждать, что появление криптовалют является неотъемлемой частью цифровизации экономики, современных IT-технологий, на базе которых приемы и методы криптографии (шифрования) данных позволили создать принципиально новую распределенную систему реестров, отражающих обмен информацией, сделки с имуществом в децентрализованной системе распределенных компьютеров анонимно и неподконтрольно какому либо центральному регулятору (Правительству, Центральному Банку, системному администратору).

Движущей силой этого процесса выступило движение шифропанков, объединяющих криптографов, программистов и анархистов, поставивших своей целью переустройство человеческого общества на основе ликвидации вмешательства государства в жизнь отдельного человека. Они создали компьютерную систему распределенного взаимодействия субъектов, которая исключает контроль со стороны государства, обеспечивает анонимность контрагентов и одновременно прозрачные взаимодействия без посредников и автоматическую систему верификации подлинности данных распределенных реестров⁴. Но решающую роль в появлении криптовалют сыграл легендарный Сатоши Накамото (которого никто никогда не видел воочию), который 31 октября 2008 г. направил ссылку на помещенный на созданном им сайте (bitcoin.org) 10-страничный доклад на электронный адреса нескольких сотен криптографов, программистов и шифропанков, в котором излагал принципы построения криптовалюты биткоин на основе децентрализованной технологии блокчейн⁵. Позднее, в начале 2009 года, он сгенерировал первый блок, содержащий 50 биткоинов и осуществил первую транзакцию - перевод 10 биткоинов в электронный кошелек одного из лидеров шифропанков Хэла Финни⁶. По мере совершенствования инфраструктуры (компьютерных средств генерирования криптовалют, конверсионных сервисов, механизмов транзакций, создания криптовалютных бирж), криптовалюты стали привлекать все более широкий круг инвесторов и обретали популярность, превратившуюся в начале 2013 года в своеобразную "золотую лихорадку", благодаря одной важной характерной особенности. Этой характерной особенностью криптовалют стала их высокая волатильность.

Будучи программным хеш-кодом, зашифрованной компьютерной единицей информации, биткоин стал функционировать как единица ценности, не имеющая под собой никакой адекватной субстанциональной основы. Бывший руководитель ФРС США А. Гринспен отмечает, что у биткоинов нет фундаментальной стоимости. Поэтому невозможен фундаментальный анализ этой валюты. Технический тоже не возможен - рынок малоликвиден, каждая площадка живет по своим правилам. Остается только новостной анализ, который полностью состоит их внешней реакции на жизнь валюты. Но здесь можно создать фиктивные новости, чтобы манипулировать курсом биткоина.

Рост стоимости криптовалюты был вызван не только веб-махинациями и финансовыми пирамидами, но и замедляющимся ростом предложения биткоинов, которое заложено в самом программном протоколе Накамото: раз в четыре года происходит сокращение в два раза количества биткоиновых момент в одном сгенерированном блоке - сначала 50, потом 25 и т. д. В 2140 году генерирование новых биткоинов прекратится, к тому моменту их будет сгенерировано 21 млн. штук. Удорожанию биткоинов способствовало также увеличение платежей со стороны крупных компаний, рост инвестиций в технологию блокчейн, повышение спроса на биткоины со стороны КНР в условиях ослабления юаня и замедления китайской экономики.

Волатильность явилась залогом инвестиционного потенциала биткоина.. Рост его курса в отдельные периоды имел параметры экспоненциального увеличения, характерного для надувания финансовых "пузырей". Но массовые инвесторы впервые обратили внимание на эту валюту как раз после первого такого пузыря в 2013 году. Пережив взлет с \$ 13 до \$1150 (после банкротства японской биржи Mt.Gox, на которую приходилось 80% оборота торгов), биткоин резко подешевел до \$200-250. 13 сентября 2016 года он подешевел на 10%, а ранее он рухнул на 30% из-за введения ряда запретов со стороны китайских монетарных властей. В декабре 2016 года он стоил \$,960. В январе 2017 года скачки курса стали еще более резкими: 5 января исторический максимум \$1161,89, 12 января - \$752,6, а 17 января -\$894, в период с 4 по 8 сентября 2017 - подорожал до \$5000. В начале сентября 2017 года произошел новый резкий обвал биткоина до \$3000, а затем вновь последовал рост до \$5500 13 октября 2017.

Бум на рынке криптовалют (рост котировок за 5 лет на 40000%, в том числе 8 раз в год) позволил Нобелевскому лауреату Роберту Шиллеру назвать его лучшим примером спекулятивного пузыря. Глава ЦБ РФ Э. Набиуллина сравнила его с золотой лихорадкой, министр экономического развития РФ М. Орешкин - с МММ, гендиректор JPMorgan Chase Джейми Даймон - с тюльпанной лихорадкой в Нидерландах в 1634-1637 годах. Было высказано мнение, что это самый большой пузырь за всю историю человечества⁷.

17 декабря 2017 года котировки биткоина достигли своего исторического максимума, превысив уровень \$ 20 тыс., увеличившись к тому моменту за последние 3 года в 70 раз. По данным исследовательской компании Convoy Investments тюльпанный пузырь, бывший до этого самым крупным в истории увеличился за такой же период в 30 раз⁸. Такое состояние рынка криптовалют было охарактеризовано терминами "криптовалютный хайп"⁹ и "пандемия криптомании"¹⁰. Но как свидетельствует историческая практика все известные финансовые пузыри неизбежно рано или поздно "сдуваются", такая же участь постигла и биткоины на рубеже 2017-2018 годов.

Первые признаки "схлопывания" данного пузыря проявили себя сразу после достижения исторического максимума в конце декабря 2017 г. Хронологически это совпало с целым рядом событий, информация о которых, по мнению автора, оказала ключевое воздействие на котировки биткоина. С 18 декабря 2017 года после положительного решения Комиссии по торговле товарными фьючерсами США (CFTC) начались торги фьючерсами на биткоины на крупнейшей в мире

товарной бирже CME Group и бирже CBOE Global Market, которые с одной стороны свидетельствовали о начале взаимодействия крипторынков с традиционными финансовыми рынками, но одновременно, как и любые другие фьючерсы, стали средствами прогнозирования дальнейшей динамики рынка и существенными факторами сглаживания волатильности. В этот же период монетарные власти ведущих стран Евросоюза стали разрабатывать меры по ужесточению регуляторного воздействия на крипторынок¹¹. В ночь на 22 декабря произошло снижение курса биткоина на 15% до уровня \$13048, зафиксированное компанией Coinmarketcap, чей сайт coinmarketcap.com с 2013 года стал ведущим источником данных о курсах более 1100 разновидностей криптовалют и одним из самых посещаемых сайтов в мире. Сначала этот факт был оценен аналитиками как "кратковременная коррекция", вызванная перекупленностью рынка. Однако аналитик инвестбанка Morgan Stanley Джеймс Фосетт высказал предположение о снижении курса биткоина до нуля, которое мотивировал следующими фактами. На тот момент из 500 крупнейших мировых онлайн-ритейлеров в качестве расчетного средства принимали биткоин только 3, при ежедневном объеме торгов биткоина \$ 3 млрд, объем торгов глобального валютного рынка составлял \$ 5,4 трлн., при суточном объеме транзакций биткоина \$ 300 млн, объем транзакций на базе системы Visa составлял примерно \$ 17 млрд¹².

Понижительная тенденция курса продолжалась весь конец декабря 2017 г. и по данным агентства Bloomberg со ссылкой на Coinmarketcap 1 января 2018 года биткоин подешевел по сравнению с 31 декабря 2017 г. на 4,28% впервые с 2015 года. Далее, 7 января 2018 года, создатель Coinmarketcap Брэндон Чез изменил алгоритм подсчета среднего курса криптовалют, исключив из расчетов данные о торгах на биржах Южной Кореи, так как цены там были значительно выше, чем в других странах. Это изменение резко понизило данные о котировках и вызвало 8 января обвал на рынках всех криптовалют на 15% и более¹³. Такая динамика рынка вызвала панику среди инвесторов и 17 января 2018 г. произошел новый обвал - курс биткоина упал за сутки более чем на 25%, опустившись ниже \$10000¹⁴. Все это происходило на негативном фоне, связанном с расследованием в Японии хищения биткоинов на сумму \$ 534 млн. на бирже Coincheck; запретом SEC США создания биржевых фондов (ETF), основанных на криптовалютах; возможном запрете биржевой торговли криптовалютами в Южной Корее; усилением регулирования деятельности майнеров в Китае. С 31 января курс биткоина опустился существенно ниже \$ 10000 и стал двигаться в узком коридоре от \$6000 до \$ 8000. А 6 февраля 2018 года он ненадолго падал ниже уровня \$6000.

Такое снижение курса по мнению автора означает, что биткоиновый пузырь практически сдулся, рынок перешел к состоянию равновесия спроса и предложения и этот "временно существовавший и в настоящий момент сдувшийся пузырь" нащупал некую нишу на глобальном рынке. На Гай - даровском форуме 18 января 2018 года зам. министра финансов РФ А. Моисеев высказал предположение, что сегодня криптовалюты заняли "узкую нишу", совершенно не влияющую на состояние глобального финансового рынка, интересную узкому кругу лиц, выступая как некая компьютерная игрушка, своеобразная валюта "для батанов". По оценкам

G20, данной на совещании министров финансов 20 крупнейших стран мира в начале 2018 года объемы рынка криптовалют составляют менее 1% глобального финансового рынка и практически не воздействует на его состояние.

Справедливости ради надо отметить, что в настоящее время ряд финансовых регуляторов (в США, Европе, Австралии, а также ЦБ РФ) разрабатывают проекты запуска государственных криптовалют, а Венесуэла уже выпустила криптовалюту Petro, обеспеченную нефтью. И главное, на Гайдаровском форуме Премьер министр РФ Д. Медведев отметил, что гораздо более важным для человечества стала возможность неограниченного применения технологии блокчейн, лежащей в основе криптовалют.

¹ Шваб К. Четвертая промышленная революция. Москва : Эксмо. 138 с.

² Рифкин Дж. Третья Промышленная революция: Как горизонтальные взаимодействия меняют энергетику, экономику и мир в целом : пер. с англ. 4-е изд. Москва : Альпина нон-фикшн, 2017. 410 с.

³ Флюкс Р. Зеленая революция: Экономический рост без ущерба для экологии : пер. с нем. Москва : Альпина нон-фикшн, 2016. 330 с.

⁴ Винья П., Кейси М. Эпоха криптовалют. Как биткойн и блокчейн меняют мировой экономический порядок : пер. с англ. 2-е изд. Москва : Манн, Иванов и Фербер, 2018. С. 65-66, 74-75.

⁵ Satoshi Nakamoto. Bitcoin P2P e-Cash Paper // Cryptography mailing list. Oct. 31, 2008.

⁶ Винья П., Кейси М. Эпоха криптовалют ... С. 72.

⁷ Оверченко М. Зашифрованный пузырь // Ведомости. 2017. 6 сент. С. 17.

⁸ Durden T. Its Official: Bitcoin Surpasses "Tulip Mania", Is Now The Biggest Bubble In World History. Dec. 13, 2017. URL: convoyinvestments.com.

⁹ Сарычева М. "Психи с сумасшедшими проектами уходят". Как биткойн взбаламутил смежные рынки // Коммерсантъ. 2017. 29 дек. С. 9.

¹⁰ Оверченко М. Пандемия криптомании // Ведомости. 2017. 17 дек. С. 16.

¹¹ Ястребова С., Кангышев П. Европа отрегулирует биткойн // Ведомости. 2017. 19 дек. С. 12.

¹² URL: <https://www.rbc.ru/mohey/25/12/2017>.

¹³ Винья П., Оберман Дж. Кто стоит за обвалом биткойна // Wall Street Journal. 2018. 24 янв.

¹⁴ Дидковская А., Оверченко М., Кодачигов В. Биткойн упал ниже \$10000 // Ведомости. 2018. 17 янв.

THE STATE OF THE CRYPTOCURRENCY MARKET IN RUSSIA IN 2018

© 2018 Ermolaev Konstantin Nikolayevich
Doctor of Economic Sciences
Samara State University of Economics
E-mail: ermolaevkn@yandex.ru

Keywords: cryptocurrency, bitcoin, financial bubble, digital economy.

The analysis of the state of the cryptocurrency market in 2017-2018 allows the author to conclude that the cryptocurrency bubble reached its peak on December 17, 2017 quickly collapsed, taking a narrow niche in the financial market.

СОВРЕМЕННЫЕ УСЛОВИЯ РАЗВИТИЯ ПОТРЕБИТЕЛЬСКОГО КРЕДИТА В РОССИЙСКОЙ ФЕДЕРАЦИИ

© 2018 Исаева Надежда Сергеевна
студент

© 2018 Пантелей Влада Олеговна
студент

© 2018 Борлакова Татьяна Евгеньевна
старший преподаватель

Самарский государственный экономический университет

E-mail: nadezhdasergeevna2001@mail.ru, panteley.vlada1998@mail.ru,
fikr@bk.ru

Ключевые слова: потребительский кредит, экономическое развитие, процентная ставка, банковский сектор, ПАО Сбербанк.

Статья посвящена обзору последних данных, обобщающих современные условия развития потребительского кредита в России. Рассмотрены последние нововведения, а также недавние поправки, внесенные в закон "О потребительском кредите (займе)". В статье освещаются основные преимущества и недостатки потребительского кредита.

Одним из важнейших элементов мировой экономики является кредит. Он не только выступает важнейшим атрибутом товарного хозяйства, но и помогает избежать омертвления высвободившихся денежных ресурсов, стимулируя непрерывное развитие экономики. В связи с тем, что кредитные отношения существуют на различных уровнях общественного взаимодействия, непосредственно сам кредит остается важным явлением в жизни общества в целом.

На сегодняшний день развитие кредитования является основой функционирования банковской системы, а также влияет на экономическое развитие и стабильность страны в целом. Как известно, на финансовом рынке существует немалое количество разных форм кредитования. И все же, наибольший интерес представляет именно потребительский кредит, так как он имеет существенное значение для поддержания жизнеспособности экономики, а также наиболее удобен для физических лиц. Однако, прежде чем оформлять потребительский кредит, нужно разобраться в преимуществах, недостатках и перспективах его развития. Для начала определим понятие потребительского кредита. В соответствии с Федеральным законом от 21.12.2013 №353-ФЗ (ред. от 03.07. 2016) "О потребительском кредите (займе)" потребительский кредит (заем) - это денежные

средства, предоставляемые заемщику на основании кредитного договора, договора займа, в том числе с использованием электронных средств платежа, в целях, не связанных с осуществлением предпринимательской деятельности, в том числе с лимитом кредитования¹.

Многие потребительские кредиты имеют ряд общих преимуществ. К ним можно отнести главное преимущество, которое заключается в возможности приобретения различных товаров и услуг в рассрочку по установленной цене. Также положительным моментом является минимальный набор документов и короткие сроки для получения кредита. Кроме того, заемщик может не объяснять цель получения кредита, а условия предоставления ссуды очень просты и доступны.

Однако не все так идеально. Как и любой другой кредит потребительский кредит может отталкивать клиентов своими недостатками. И первым из них является высокая процентная ставка, которую банк устанавливает в связи с рисками. Часто сумма кредита лимитирована и не превышает, как правило, двести тысяч рублей. Обслуживание кредита сопровождается дополнительными расходами, например, обязательное страхование жизни заемщика и выданных денежных средств. Некоторые клиенты испытывают психологический дискомфорт в связи с тем, что за приобретенный товар необходимо ежемесячно и в срок выплачивать нужную сумму несколько месяцев или лет.

Но под влиянием изменения экономики страны банковский сектор вынужден реформироваться. Итак, какие преобразования произошли в сфере потребительского кредитования в 2018 году. Прежде всего, стоит отметить, что в конце июня 2018 года в закон "О потребительском кредите (займе)" были внесены некоторые изменения:

Во-первых, был дополнен перечень сведений, которые кредитор обязан предоставлять заемщику при оформлении потребительского кредита. Так, помимо прочего, кредитор обязан информировать заемщика о возможных рисках для последнего, связанных со сменой курса валюты (актуально для кредитов в иностранной валюте), а также о дате, с которой начинают начисляться проценты за пользование кредитом, и порядке ее определения.

Во-вторых, скорректирована форма предоставления полной стоимости кредита. Уже в скором времени ее нужно будет исчислять не только в процентах годовых, но и в денежном выражении.

В-третьих, законодательно закреплены особенности кредитной деятельности, в соответствии с которым заемщику предоставляется потребительский кредит, обязательства по которому обеспечены ипотекой, - в законе "О потребительском кредите (займе)" появится новая ст. 6.1. Данная статья с определенными преобразованиями перенесена в упомянутый закон из закона "Об ипотеке (залоге недвижимости)" от 16.07.1998 № 102-ФЗ, в котором теперь остается только краткая отсылка (ст. 9.1) к закону "О потребительском кредите (займе)". В новой редакции этой нормы непосредственно содержится указание на то, что осуществление операций по ссудному счету должно быть безвозмездным, и расшифровывается порядок исчисления полной стоимости кредита в процентном и денежном выражении.

В современных условиях для привлечения клиентов банки пересматривают свои предложения по потребительским кредитам. Бюро кредитных историй (БКИ) отмечает, что по итогам 9 месяцев 2018 года россияне взяли рекордное число потребительских кредитов за 5 лет. Сумма составила почти 730 миллиардов рублей. Считается, что это стало возможным благодаря планомерному снижению ключевой кредитной ставки ЦБ РФ. На рисунке наглядно показано снижение ключевой ставки в 2018 году по сравнению с 2017 годом.

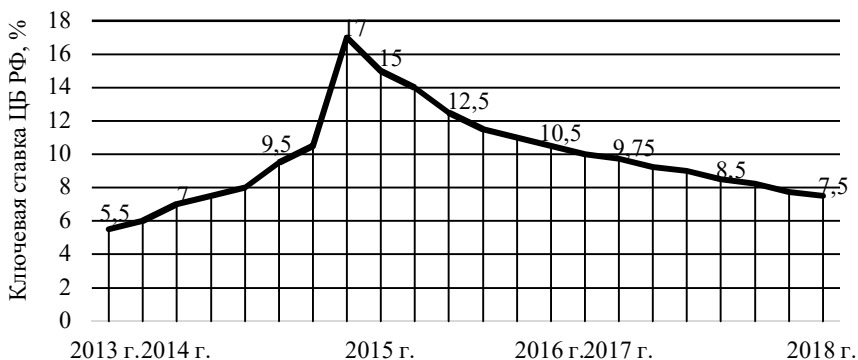


Рис. Динамика ключевой ставки ЦБ РФ в период 2013-2018 гг.

Клиентам стоит учесть, что ставки по потребительским кредитам будут иметь значительную тенденцию к снижению, так как с 2019 года каждый россиянин получит персональный кредитный рейтинг. Такое новшество поможет избежать больших просрочек по долговым обязательствам, что отразится на качестве банковских портфелей, а также, зная свой персональный рейтинг, каждый гражданин сможет самостоятельно оценить свои финансовые возможности по выплате задолженности еще до подачи заявки на получение денег под процент. Кредитный рейтинг - является числовым выражением уровня кредитоспособности определенного заемщика. Его рассчитывают специальные программы, которые анализируют данные кредитной истории. В частности, при расчете учитывается: пол; возраст; наличие детей; семейное положение; место работы и стаж; размер дохода; место проживания (масштаб населенного пункта); наличие долговых обязательств; частота обращения за новыми кредитами и т.д.

При этом, учитывая жесткие критерии оценивания, фактически невозможно достичь максимального показателя, но клиенты с рейтингом в области 650 баллов уже могут рассчитывать на одобрение заявок.

Предполагается, что после того, как начнут присваивать рейтинг для россиян, банки смогут быстрее рассматривать кредитные заявки. Это поможет существенно сократить издержки, которые закладываются в процентные ставки при

расчете стоимости заемных средств. При этом клиенты смогут быстрее получать кредиты и не ждать по 5-7 дней принятия решения по своей заявке.

По последним данным наиболее значимым участником рынка потребительского кредитования в России является ПАО "Сбербанк", который снизил процентные ставки по потребительским кредитам в 2018 году, после снижения Центральным банком РФ ключевой ставки по кредитам. Сейчас минимальная процентная ставка составляет 11,9 %.

Таким образом, за последние несколько лет в России отмечается положительная тенденция развития рынка потребительского кредитования, что, в свою очередь, способствует экономическому росту страны в целом, а значит и уровню благосостояния населения тоже. Отмечается улучшение условий выдачи кредитов, а также снижение процентных ставок. Однако не стоит забывать и о негативных тенденциях. Поэтому необходимо создать устойчивую базу для развития сферы кредитования в России, стабилизировать экономику и снизить инфляцию².

¹ Федеральный закон от 21.12.2013 № 353-ФЗ (ред. от 03.07.2016) "О потребительском кредите (займе)". URL: http://www.consultant.ru/document/cons_doc_LAW_155986.

² См. также: <http://www.rbc.ru>; <http://www.cbr.ru>.

THE DEVELOPMENT OF CONSUMER LENDING IN THE RUSSIAN FEDERATION

© 2018 Isayeva Nadezhda Sergeevna
Student

© 2018 Panteley Vlada Olegovna
Student

© 2018 Borlakova Tatyana Evgenievna
Senior Lecturer

Samara State University of Economics

E - mail: nadezhdasergeevna2001@mail.ru, panteley.vlada1998@mail.ru,
fikr@bk.ru

Keywords: consumer credit, economic development, interest rate, banking sector, Sberbank PJSC.

This article is devoted to the review of the latest data on the prospects for the development of consumer credit in Russia. Considered recent innovations, as well as recent amendments made to the law "On Consumer Credit (Loan)". The article highlights the main advantages and disadvantages of consumer credit.

ПОВЫШЕНИЕ КАЧЕСТВА ЖИЗНИ НАСЕЛЕНИЯ КАК РЕЗУЛЬТАТ ИННОВАЦИОННОГО РАЗВИТИЯ СОЦИО-ЭКОЛОГО-ЭКОНОМИЧЕСКИХ СИСТЕМ

© 2018 Лазарева Наталья Владимировна
доктор медицинских наук, профессор
Самарский государственный экономический университет
E-mail: natalya-lazareva@mail.ru

Ключевые слова: качество и уровень жизни, город, факторы риска.

Представлены основные элементы инновационного развития мегаполиса, показано, что для больших городов качество жизни населения должно рассматриваться как задача инновационного развития мегаполиса. Оценка качества жизни выступает в двух формах: степень удовлетворения научно обоснованных потребностей и интересов; удовлетворенность качеством жизни самих людей.

Отличительной особенностью развития общества на современном этапе развития является концентрация населения в больших городах. По данным Федеральной службы государственной статистики в России насчитывается около 1099 городов, в том числе 11 с численностью населения более 1 млн. человек¹.

Проблемы рационального управления развитием городов в России необходимо рассматриваться в контексте становления социально-ориентированной рыночной экономики. Для России, как и для любого другого государства, города являются территориальными центрами сосредоточения населения. Кроме того, города играют важную роль в общественной, культурной, экономической, политической и других сферах деятельности страны. От величины города во многом зависят темпы его экономического и социального развития. К началу XXI века в крупных городах проживает более половины городского населения и объясняется это более высоким качеством жизни в городах и предоставляемыми возможностями для труда и отдыха: разнообразием вариантов трудоустройства, развитой сферой обслуживания, значительными возможностями для проведения досуга.

Большие города являются центрами притяжения и сосредоточения экономических ресурсов и культурных ценностей, они выступают центрами социально-экономического развития не только своего региона, но и окружающих регионов.

В развитии экономики страны мегаполисы играют определяющую роль, формируя значительную долю ВВП. Экономика мегаполиса как существенная часть экономики страны требует оценки и сбалансированного развития отраслевых предприятий, секторов экономики, доходов групп населения с использованием

комплексных программ развития. Основными элементами инновационного развития мегаполиса являются:

1. Концентрация административных, кадровых и финансовых ресурсов страны. Формирование институциональной инфраструктуры, обеспечивающей инновационное развитие экономики, в том числе и мегаполиса.

2. Организация контрактного производства. Современная мировая экономика активно использует перенос готовой технологии за счет организации сборочного производства. Качественный контрактный бизнес проиллюстрировал свою эффективность и в России.

3. Организация региональных кластеров. Партнерство учебных, научных, административных, производственных организаций, расположенных в городе, позволяет достигнуть синергетического эффекта за счет поддержки и взаимодополнения друг друга. Первым шагом в этом направлении является организация технопарков и агропарков.

4. Развитие государственно-частного партнерства. Привлечение частных инвесторов в крупные инфраструктурные проекты для повышения эффективности решаемых задач и снижения нагрузки на государственный бюджет.

5. Пропаганда предпринимательства как философии современной экономической жизни. Население в современной России пока не освоило в полной мере особенности активной предпринимательской деятельности. Предпринимательство должно стать образом жизни, сектором занятости.

6. Тотальная культура качества. Победа в условиях современной высокой конкуренции на товарных рынках достигается только через качество. Оно должно стать нормой каждого рабочего места.

7. Создание венчурной системы. Для реализации научных и предпринимательских идей необходима финансовая поддержка. Крупные банки не могут оперативно реагировать на рискованные предложения. Для этого требуется специальная сеть финансовых организаций.

8. Развитие инвестиционных организаций. В крупных странах пенсионные и страховые фонды являются крупными инвесторами для долгосрочных проектов.

Устойчивое социально-экономическое развитие мегаполиса представляет собой многоаспектный процесс, направленный на рациональное использование всех ресурсов, включая деловые, природные, экономические, технологические и инфраструктурные для решения задачи повышения качества жизни граждан.

Ранее качество жизни связывалось в основном с вопросами охраны окружающей среды, здоровья и обновления городов. Но, вскоре, эта проблема стала рассматриваться под углом зрения обеспечения жизнеспособности общества и трактоваться как составная часть некоего футурологического идеала, который предстоит достигнуть человечеству в близком будущем, - перехода к следующему этапу развития цивилизации с новыми отношениями между людьми, в которых на первый план выходят не деньги, а гармония социальных и культурных ценностей.

Используя сегодня традиционные экономические показатели для оценки состояния общества, мы не в состоянии охарактеризовать качественные процессы, происходящие в экономике.

До недавнего времени показатели реального ВВП и среднедушевого ВВП использовались в качестве критерия благосостояния общества. Но эти показатели никогда не отражали социального обеспечения общества или качества жизни населения.

В современных условиях качество жизни становится главной целью социально-экономической политики страны, критерием успешности деятельности всех сфер и уровней управления, а его последовательное улучшение во многих странах идея качества жизни стала национальной идеей.

Качество жизни рассматривается как система показателей, характеризующих общее благосостояние людей, удовлетворение их жизненных потребностей. Улучшения качества жизни рассматривается как социальный проект, направленный на увеличение возможностей людей решать свои проблемы, добиваться личного успеха и индивидуального счастья.

Качество жизни - это сложно формализуемая категория в отличие от понятия "качество", описанного в международных стандартах ISO.

Несмотря на давность изучения данной проблемы, как в зарубежной, так и отечественной литературе, до сих пор не удалось конкретизировать само понятие "качество жизни" и тем самым эффективно использовать его индикаторы в практике государственной статистики. Отсутствие единой трактовки "качества жизни" существенно отражается как на выделении индикаторов и параметров, так и на методах его оценки. На практике это выражается в том, что некоторые авторы определяют качество жизни либо с позиции объективного характера его показателей, либо через субъективные ощущения людей. Многие исследователи применяют для оценки одновременно как объективные, так и субъективные показатели.

По данным Организации экономического сотрудничества и развития, качество жизни предполагает²:

- высокие показатели здоровья;
- чистую окружающую среду;
- наличие образования и практических навыков;
- комфортный баланс между работой и личной жизнью;
- социальное общение и гражданскую активность; политические и экономические свободы;
- личную безопасность;
- субъективное благополучие.

Характеризуя сущность качества жизни как социально-экономической категории необходимо подчеркнуть ряд ее особенностей:

Во-первых, качество жизни чрезвычайно широкое, многоаспектное, многогранное понятие, несравнимо более широкое, чем "уровень жизни". Это категория, далеко выходящая за пределы экономики. Это, прежде всего социологическая категория, охватывающая все сферы общества, поскольку все они включают в себя жизнь людей и ее качество.

Во-вторых, качество жизни имеет две стороны: объективную и субъективную.

Критерием объективной оценки качества жизни служат научные нормативы потребностей и интересов людей, по соотношению, с которыми можно объективно судить о степени удовлетворения этих потребностей и интересов.

С другой стороны, потребности и интересы людей индивидуальны и степень их удовлетворения могут оценить только сами субъекты. Они не фиксируются какими-либо статистическими величинами и практически существуют лишь в сознании людей и, соответственно, в их личных мнениях и оценках.

Таким образом, оценка качества жизни выступает в двух формах:

- степень удовлетворения научно-обоснованных потребностей и интересов;
- удовлетворенность качеством жизни самих людей.

В-третьих, качество жизни не является категорией, отделенной от других социально-экономических категорий, но объединяет многие из них, включает в себя их в качественном аспекте.

Так, компонентами качества жизни является и образ жизни, и уровень жизни, и окружающая среда, обогащенные качественными оценками. Например, характеризуя качество трудовой жизни, нельзя ограничиться (как при анализе уровня жизни) показателями занятости, безработицы, продолжительности рабочего дня, недели, года, уровнем производственного травматизма, но необходимы оценки соответствия интересам работников содержания и характера труда его интенсивности, взаимоотношений внутри трудового коллектива и др.

Что же касается благосостояния в целом, то это некоторый синтез, обобщающее представление социального организма, включающее все вышеуказанные аспекты. Достижение максимально высокого качества жизни населения является приоритетной целью социально-экономического развития экономики страны и мегаполиса в частности. Одной из важнейших предпосылок, обеспечивающих реализацию этой задачи, является проведение эффективной политики благосостояния населения. Центральное место в политике благосостояния занимают доходы населения, их дифференциация, постоянный рост уровня жизни граждан.

Качество жизни для людей неотрывно от целей, которые они ставят перед собой, то есть, связано с эффективностью жизни в широком смысле слова, и не только с удовлетворенностью своей личной жизнью, но и с удовлетворенностью своим положением в обществе, которое отражается на их степени самоудовлетворения.

При этом возможны два подхода:

- составление сводного перечня показателей в соответствии со структурой потребностей и интересов;
- группирование показателей по сферам жизни в соответствии со структурой самих процессов жизни людей, с последующим синтетическим обобщением.

Правда, существующие трактовки и определения самого понятия "качество жизни" весьма неоднозначны и, несмотря на большой интерес к этой проблематике у зарубежных исследователей, остаются дискуссионными. Одни авторы проводят мысль о необходимости лишь дополнить понятие "производство" и "потребление товаров" не столь меркантильными и более повернутыми к человеческой личности общественными целями, направленными в первую очередь на

снижение напряженности жизненного ритма, уменьшение уровня стрессовых ситуаций, улучшение экологической среды и т. п. Другие считают, что само понятие качества жизни применимо не ко всему обществу, а лишь к незначительной его части, способной возвыситься над примитивной потребительской массой. Есть авторы, которые связывают качество жизни с отказом от нынешних потребностей (и прежде всего от тех из них, которые касаются потребления материальных благ) и с ограничением экономического роста, увеличивавшего до сих пор валовое потребление в развитых странах. Главное, на чем надо концентрировать внимание, и с чем, собственно, и связано понятие качества жизни, - не только обладать вещами, но и получить доступ к благам культуры, развитию человеческой личности, к возможности получения образования, движения вверх по социальной лестнице, к участию в решении социальных вопросов, обеспеченности в старости, удовлетворенности трудом и т. д.

Термин "качество жизни" в научной литературе рассматривается с трех позиций.

Качество жизни и уровень жизни переплетаются и находятся в тесной взаимосвязи друг с другом, выступая почти синонимами. Под уровнем жизни понимают обеспеченность населения необходимыми материальными благами и услугами, достигнутый уровень их потребления и степень удовлетворения разумных (рациональных) потребностей. В широком смысле понятие "уровень жизни населения" включает еще условия жизни, труда и занятости, быта и досуга, его здоровье, образование, природную среду обитания и т. д. В таком случае чаще всего употребляется термин "качество жизни"³.

Под качеством жизни понимается удовлетворенность населения своей жизнью с учетом различных потребностей и интересов⁴. Это понятие охватывает характеристики и индикаторы уровня жизни как экономической категории, условия труда и отдыха, жилищные условия; социальную обеспеченность и гарантии, охрану правопорядка и соблюдение прав личности, природно-климатические условия, показатели сохранения окружающей среды, наличие свободного времени и возможности хорошо его использовать, наконец, субъективные ощущения покоя, комфортности и стабильности. Это достаточно широкое толкование качества жизни.

Термин "качество жизни" трактуется достаточно узко (например, в словосочетании "уровень и качество жизни населения"): он охватывает перечисленные факторы без собственно уровня жизни в его экономическом понимании (доходы, стоимость жизни, потребление).

Ряд характеристик и показателей, таких как "социальная обеспеченность", "условия труда и отдыха", "развитость социальной инфраструктуры сферы услуг" и другие, занимают промежуточное положение и могут рассматриваться в зависимости от целей исследования: и как показатели уровня, и как характеристики качества жизни⁶.

Качество жизни - представляет собой субъективную оценку степени удовлетворения материальных и духовных потребностей людей (удовлетворенность материальным положением, питанием, состоянием здоровья, работой и т. д.)⁷.

Показатели качества жизни:

1. Здоровье людей, его состояние характеризуется следующими показателями: продолжительность жизни, уровень смертности, длительность и тяжесть заболеваний, физические и умственные способности людей, их самочувствие.

2. Питание: регулярность питания, его состав, ценность (в калориях, граммах, количестве витаминов, белков), вкусовые качества, свежесть и чистота продуктов.

3. Образование: продолжительность и уровень обучения; степень овладения научными знаниями, художественный и нравственный уровень литературы, доступность библиотек, телевидения, музеев и других учреждений культуры.

4. Занятость и условия труда: условия и характер труда, его напряженность и эффективность, соответствие личным склонностям и способностям людей, свобода выбора профессии, продолжительность рабочего времени, ежегодных отпусков, занятость и безработица, материальная и моральная оценка труда, микроклимат в коллективе, удовлетворенность трудом.

5. Жилищные условия: площадь и обустройство жилья, обстановка, удобство планировки и благоустройство населенного пункта.

6. Социальное обеспечение: социальное равенство, гарантия занятости, обеспечение старости, временной нетрудоспособности, помощь семьям с детьми и соответствующие показатели пособий, пенсий, дотаций и т.д.

7. Одежда: качество, возможность выбора, доступность, прочность и разнообразие одежды и обуви.

8. Отдых и свободное время: его продолжительность, возможность выбора своего времяпрепровождения, доступность различных учреждений для отдыха и спорта, туризма, экскурсий, путешествий, удовлетворенность проведением свободного времени и отдыха.

9. Права человека: возможности реализации прав человека обеспечение безопасности, защита от эпидемий, катастроф, стрессового напряжения в связи с военными и национальными столкновениями, политическими конфликтами, эффективность гуманность правовых органов, степень доверия им⁸.

Важным индикатором качества жизни является также индекс интеллектуального потенциала общества. Интеллектуальный потенциал общества отражает уровень образования населения и состояние науки в стране. При расчете индекса интеллектуального потенциала учитывается уровень образования взрослого населения, удельный вес студентов в общей численности населения, доля расходов на образование в ВВП, удельный вес занятых в науке и научном обслуживании в общей численности занятых, удельный вес затрат на науку в ВВП.

Индикатором качества жизни является также человеческий капитал на душу населения. Он отражает уровень затрат государства, предприятий и граждан на образование, здравоохранение и другие отрасли социальной сферы в расчете на душу населения. Чем выше уровень экономического развития страны, тем больше уровень человеческого капитала и его удельный вес в структуре всего капитала. Человеческий капитал даже в бедных странах превосходит воспроизводимый, включающий материально-вещественные условия производства⁹.

К индикаторам качества жизни относится и коэффициент жизнеспособности населения. Он характеризует возможности сохранения генофонда, интеллектуального развития населения в условиях проведения социально-экономической политики, осуществляемой в момент обследования в стране. Этот коэффициент измеряется по пятибалльной шкале. По результатам научных исследований ЮНЕСКО и ВОЗ в 1999 г. коэффициент жизнеспособности населения России был определен в 1,6 балла¹⁰. Балл ниже 1,6 означает кризисное положение, падение уровня и качества жизни до той черты, за которой начинается вымирание населения.

В настоящее время, когда экономические системы стран подвергаются деформации и видоизменяются главной целью остается осуществление принципа социальной направленности рыночной экономики с помощью улучшения уровня жизни населения¹¹.

Таким образом, на основе проведенных исследований можно сделать следующие выводы:

Представлены основные элементы инновационного развития мегаполиса, показано, что для больших городов качество жизни населения должно рассматриваться как задача инновационного развития мегаполиса.

Оценка качества жизни выступает в двух формах: степень удовлетворения научно-обоснованных потребностей и интересов; удовлетворенность качеством жизни самих людей.

¹ Бабкин А.В., Крутик А.Б. Анализ эволюционной теории предпринимательских начинаний // Научно-технические ведомости СПбГПУ. Серия "Экономические науки". 2011. № 6. С. 237-242.

² Официальная статистика / Федер. служба гос. статистики. URL: www.gks.ru.

³ Райзберг Б.А., Лозовский Л.Ш., Стародубцева Е.Б. Современный экономический словарь. 5-е изд., перераб. и доп. Москва : Инфра-М, 2006.

⁴ Форрестер Дж. Мировая динамика. Москва : Прогресс, 1978.

⁵ Белл Д. Грядущее постиндустриальное общество. Опыт социального прогнозирования. Москва : Academia, 1999.

⁶ Зараковский Г.М. Качество жизни населения России: психологические составляющие. Москва : Смысл, 2009.

⁷ Королева А.И., Бабкин И.А. Элементы государственно-частного партнерства как механизма инновационного развития экономики // Научно-технические ведомости СПбГПУ (Экономические науки). 2013. № 1-1 (163).

⁸ Бабкин А.В., Хватова Т.Ю. Влияние институциональной среды на развитие национальной инновационной системы // Российский научный журнал. Экономика и управление. 2011. № 6 (68). С. 64-73

⁹ О некоторых проблемах медицинской экологии (с примерами по Волжскому бассейну, Самарской области и городу Тольятти) / Н.В. Лазарева, Н.Г. Лифиренко, В.И. Попченко, Г.С. Розенберг // Известия Самарского научного центра РАН. 2015. Т. 17, № 4. С. 55-67.

¹⁰ Лазарева Н.В., Линева О.И. Механизмы неблагоприятного влияния экологических факторов на репродуктивную функцию, пути коррекции // Здоровье и образование в XXI веке. 2017. Т. 19, № 9. С. 100-105.

¹¹ Integration of the Problem of Medical Ecology on the Level of the Highly Urbanized Region / G.S. Rozenberg, N.V. Lazareva, Y.V. Simonov, N.G. Lifrenko, L.A. Sarapultseva // International Journal of Environmental & Science Education. 2016. Vol. 11, No. 15. P. 7668-7683.

IMPROVING THE QUALITY OF LIFE OF THE POPULATION AS A RESULT OF INNOVATIVE DEVELOPMENT OF SOCIO-ECOLOGICAL AND ECONOMIC SYSTEMS

© 2018 Lazareva Natalia Vladimirovna
Doctor of Medical Sciences, Professor
Samara State University of Economics
E-mail: natalya-lazareva@mail.ru

Keywords: quality and standard of living, city, risk factors.

The main elements of the innovative development of the metropolis are Presented, it is shown that for large cities the quality of life of the population should be considered as a task of innovative development of the metropolis. Assessment of the quality of life comes in two forms: the degree of satisfaction of scientifically based needs and interests; satisfaction with the quality of life of the people themselves.

УДК 004+338.1
Код РИНЦ 06.00.00

ВЛИЯНИЕ ИТИЛ/ИТСМ НА РАЗВИТИЕ ЭКОНОМИКИ ПРЕДПРИЯТИЯ

© 2018 Логутенко Мария Владимировна
магистрант
© 2018 Демиденко Александр Игоревич
кандидат технических наук, доцент
Брянский государственный технический университет
E-mail: logutenko.mariya@gmail.com

Ключевые слова: ИТИЛ, ИТСМ, эффективность управления.

В статье рассмотрены такие понятия, как ИТСМ и библиотеки ИТИЛ. Проанализированы возможности внедрения методологии на реальных предприятиях и в финансовых организациях России.

Информационные технологии (ИТ) стали уже давно неотъемлемой частью делового мира, как средство управления. Библиотека ITIL (IT Infrastructure Library - библиотека инфраструктуры ИТ) - это не просто перечень книг с полезным содержанием, а руководство по методологии управления услугами ИТ, основанная на мировой практике и использующая процессный подход ITSM (Information Technology Service Management, управление ИТ-услугами). Современное, развивающееся предприятие, находится в постоянном поиске улучшения своих конкурентоспособных качеств, которые положительно влияют на экономическую эффективность предприятия.

На практике все выглядит следующим образом: доходы предприятия, уверенность акционеров зависят от уровня доступности, безопасности и производительности ИТ-сопровождения. В действительности этот факт свидетельствует о значимом уровне развития управления ИТ.

Обстоятельства усложняются тем, что большинство предприятий передают функции по обеспечению их ключевых бизнес-процессов подрядчикам, которые являются поставщиками услуг (ASP), центрами данных, службами управления сетью и т.д. Большинство предприятий обосновывают это стремительно меняющейся структурой бизнеса, рецессией в экономике, а также натиском конкуренции, вынуждающими их стать гораздо экономически эффективными.

Многие предприятия не располагают достаточным временем, а иногда и ресурсами, чтобы начать усовершенствование процессов. Результативность информационных технологий является одним из важных определяющих факторов эффективности организации в целом¹. В России с каждым годом увеличивается количество предприятий, которые делают свой выбор в пользу эффективных процессов управления ИТ. Существует достаточное количество программных продуктов, которые разработаны в соответствии с международной библиотекой ITIL, дающих возможность делать процессы управления эффективными².

Эта модель получила широкую популярность, благодаря тому что предоставление и поддержка ИТ - услуг является первостепенной задачей ИТ - службы предприятия.

На текущий момент в управлении службами информационных технологий компаний происходит пересмотр приоритетов. Данная тенденция обусловлена потреблением подразделениями предприятия решений проблем и задач бизнеса средствами информационных технологий, которые в свою очередь оцениваются качеством обслуживания и лишь затем функционалом. В результате происходит изменение модели управления ИТ-службами. Появляется объект управления - это услуга, а решение бизнес-задачи становится целью. Одним из главных достижений внедрения процессов ITSM является создание службы, которая будет обеспечивать поддержку пользователей (Help desk). Данная служба поддержки является общей точкой пересечения ИТ-технологий и бизнеса при возникновении тех или иных технических проблем. Рассмотрим, как работает эта служба. На начальном этапе происходит прием "заявки", затем пользователь (потребитель услуг) информируется об устранении инцидента. Заявки, находящиеся в статусе "зарегистрировано" отражаются в базе данных для последующего анализа и обработки

в целях улучшения работы ИТ - службы в общем. Служба поддержки заметно уменьшает загрузку ИТ- специалистов, она самостоятельно справляется с ликвидацией "типичных ошибок", благодаря имеющейся базе знаний³. Использование методологии ITIL/ITSM на практике влечет к усилению эффективности процессов предприятия, благодаря следующим преимуществам: модернизация бизнес-процессов, позволяющая повысить уровень удовлетворения задействованных в бизнес-процессе сторон, способствует значительному снижению расходов, что в результате ведет к повышению качества.

Повышение долгосрочных конкурентных преимуществ, уменьшение производительности цикла, сокращение времени внедрения новаторских продуктов и услуг, повышение эффективности работы персонала, контроль над расходами, обеспечение доступа к достоверной и полной информации, используемой для принятия управленческих решений. Все это отражает существенное достоинство данной методологии⁴. Реализация методики имеет свою специфику, заключающуюся в следующем: ИТ- отделы, департаменты воспринимаются как часть основной деятельности предприятия, как составляющая реализованных бизнес процессов. Стоит отметить, что зоны ответственности за доступ ИТ- сервисов должны быть разделены между ИТ-службой и сторонними подразделениями⁵. Фундаментальная часть библиотеки ITIL - сервисы. Существует следующее понятие сервиса.

Сервис - это предоставление ИТ-услуги разным элементам бизнес- процесса, которое в свою очередь приводит к модернизации деятельности ИТ-подразделений.

При процессном подходе обычно выделяют следующие группы процессов управления ИТ:

Infrastructure Management (процессы уровня инфраструктуры), они содержат планирование, внедрение, сопровождение ИС, а так же процессы управления сетями, базами данных и проч.;

Service Support (процессы уровня поддержки услуг), включают в себя такие процессы как управления, инцидентами, изменениями, релизами;

Service Delivery (процессы уровня предоставления услуг), связаны с управлением мощностями, финансами, доступностью и защищенностью.

Для реализации данных процессов используются различные уровни взаимодействия бизнеса и ИТ-службы.

Процессы операционного и тактического уровня - это ключевые процессы ITIL. Операционный уровень отражает сотрудничество пользователей, которые являются конечными потребителями информационных сервисов и ИТ-службы. На тактическом уровне происходит взаимодействие заказчиков ИТ-сервисов и ИТ-службы.

Во всей совокупности данная методология предлагает принципиально новый взгляд на организацию деятельности ИТ-службы предприятия. Данную модель можно считать устоявшейся и высокоуровневой, так как при взаимодействии ИТ-подразделений и бизнеса необходим оригинальный подход, но также происходит выстраивание процессов, ведущих к эффективному сотрудничеству.

В качестве примера программного продукта рассмотрена отечественная разработка компании из города Брянск "Деснол Софт". "Итилиум" - первое

российское решение по управлению ИТ-услугами на платформе 1С. Уже больше 10 лет "Итилиум" развивается, соответствуя современным требованиям автоматизации ITSM-процессов. Свыше 700 компаний используют Итилиум для эффективного управления услугами.

Компания "Рико Рус" является примером организации эффективного использования данного программного продукта. В России проводится конкурс "ITSM-проект года" в рамках которого организация стала победителем в номинации "Эффективные процессы управления ИТ"⁶. Компания нашла оригинальное решение по созданию Enterprise Service Management System (ESMS) или Корпоративной системы управления сервисом (КСУС) на основе собственной разработки "Деснол Софт" - Service Desk Итилиум.

В основе программного продукта заложена библиотека ITIL® v3. В результате это привело к созданию удобной в использовании сервисной модели под определенные бизнес-задачи заказчика. Была разработана гибкая система, содействующая стремительному прогрессу бизнеса при адекватном росте затрат и сокращении ручных операций, количества инцидентов. Александр Иванов руководитель департамента коммерческого сервиса "Рико Рус" представленного проекта в ходе конференции подчеркнул ощутимый экономический эффект внедрения и возможности масштабирования системы.

Уменьшился общий объем ручных операций на 52%, на некоторых участках до 84%, отмечено быстрое расширение пропускной способности сервисного провайдера после внедрения на 400%. Произошло увеличение количества заявок, операций в год - 16000, возросло количество обслуживаемого оборудования - 12400, количество обслуживаемых локаций - 2430 адресов.

В настоящий момент в системе работает 1340 пользователей.

Система Service Desk Итилиум гарантирует своим заказчикам, подрядчикам и партнерам прозрачное и доступное управление сервисом, управление установкой, управление расходными материалами, перемещением, изменениями, управление настройками аппаратов, а также управление отчетностью разного уровня. Все моменты, учтенные в разработке системы, позволяют расширять границы бизнеса, как в плане географии, так и по типам сервиса и по типам обслуживаемого оборудования.

В заключение хотелось бы отметить, что информационные технологии уже давно правят бизнесом сегодня в современном мире. Обеспечение качественного обслуживания пользователей имеет значимое влияние на интересы руководителей отделов ИТ. Точное измерение услуг предоставляет им стратегическую информацию для принятия решений в погоне за возвратом инвестиций и соответствием информационных технологий бизнесу. Данный передовой опыт существенно помогает повысить эффективность, улучшить показатели и вернуть ИТ на службу бизнесу.

¹ Логутенко М.В., Демиденко А.И. Использование ИТIL/ITSM в условиях развития современной экономики // Российская наука: актуальные исследования и разработки : сб. науч. ст. V Всерос. науч.-практ. конф. Самара, 2018. С. 38-42.

² Свободный ИТИЛ. URL: http://www.wikiitil.ru/books/2015_Free_ITIL.pdf (дата обращения: 15.10.2018). Информация о ИТИЛ/ИТСМ.

³ Логутенко М.В., Демиденко А.И. Влияние ИТИЛ/ИТСМ на конкурентоспособность как фактор развития современной экономики // Актуальные проблемы социально-гуманитарных исследований в экономике и управлении : материалы IV Всерос. науч.-практ. конф. профессорско-преподават. состава и магистров фак. экономики и управления. Брянск, 2018. С. 364-367.

⁴ Демиденко А.И., Демиденко И.А., Исаев А.А. Управление конкурентоспособностью современного предприятия в условиях нестабильной инфраструктуры // Экономика в условиях социально-техногенного развития мира : материалы II Междунар. междисциплин. науч. конф. по фундаментальным и прикладным проблемам совр. соц.-экон. и экон.-эколог. развития. Брянск : БГТУ, 2017. С. 28-34.

⁵ Центр компетенции управление ИТ. URL: <https://www.osp.ru> (дата обращения: 20.10.2018). Внедрение ИТИЛ.

⁶ Сайт программного продукта Итилиум. URL: <https://itilium.ru/about-company/blog/itsmf> (дата обращения: 21.10.2018).

USE OF ITIL/ITSM IN THE DEVELOPMENT OF MODERN ECONOMY

© 2018 Logutenko Maria Vladimirovna
Master's Student

© 2018 Demidenko Alexander Igorevich
Candidate of Technical Sciences, Associate Professor
Bryansk State Technical University
E-mail: logutenko.mariya@gmail.com

Keywords: ITIL, ITSM, management efficiency.

Within this article, such concepts as ITSM and ITIL libraries were considered. Analyzed the possibility of implementing the methodology for real enterprises and financial organizations in Russia.

УДК 331.108
Код РИНЦ 10.00.00

**СОВЕРШЕНСТВОВАНИЕ ПОДХОДОВ
К УСТАНОВЛЕНИЮ КВАЛИФИКАЦИОННЫХ ТРЕБОВАНИЙ
ДЛЯ ЗАМЕЩЕНИЯ ДОЛЖНОСТЕЙ
ГОСУДАРСТВЕННОЙ ГРАЖДАНСКОЙ СЛУЖБЫ**

© 2018 Солодова Елена Петровна
старший преподаватель

Самарский национальный исследовательский университет
имени академика С.П. Королева

© 2018 Савельева Ольга Владимировна

главный консультант управления государственной службы и кадров
административного департамента министерства строительства
Самарской области

E-mail: se-11.83@mail.ru, dbе.samara@mail.ru

Ключевые слова: квалификационные требования, государственная гражданская служба, государственный гражданский служащий, должностной регламент, стаж работы, знания и умения.

В статье рассматривается необходимость совершенствования подходов к установлению квалификационных требований для замещения должностей государственной гражданской службы, детализируются аспекты базовых и профессионально-функциональных квалификационных требований, доказана неизбежность развития дополнительных квалификационных требований.

Современный этап развития системы государственной гражданской службы характеризуется повышенным вниманием общественности к проблемам эффективности и результативности деятельности государственных структур, при этом происходящие процессы модернизации способствуют качественному изменению структуры персонала, совершенствованию применяемых методов и инструментов для оценки и развития кадров государственных органов. Несмотря

ря на это проблема комплектования государственных органов профессиональными кадрами остается актуальной, т.к. имеющийся кадровый состав зачастую оказывается не способным справиться с теми задачами, которые ставит перед ним вышестоящее руководство.

Сложность обеспечения поступления на государственную гражданскую службу (далее - государственная служба) компетентных граждан заключается в специфических особенностях государственной службы как вида деятельности. Существующий подход к квалификационным требованиям, предъявляемым к государственным гражданским служащим (далее - государственные служащие) и гражданам при поступлении на государственную службу, уже давно требует совершенствования.

Уровень профессиональной компетентности государственного служащего, замещающего должность гражданской службы, определяется государственным органом через квалификационные требования к замещаемой должности¹. В Российской Федерации органом, ответственным за совершенствование, внедрение и поддержание новых требований к профессиональному образованию, знаниям, умениям и навыкам государственных служащих, является Министерство труда и социальной защиты РФ (далее - Минтруд). Разработанные Минтрудом квалификационные требования прежде всего предполагают единство и направлены на введение системы профессионально-функциональных групп, предусматривающих классификацию должностей государственной службы с учетом специфики деятельности органов власти, отражающей отраслевую направленность и реализуемые ими задачи. Система профессионально-функциональных групп формируется посредством установления взаимосвязи целей, задач и направлений деятельности государственных органов с областями и видами деятельности государственных служащих. Данный подход нашел свое отражение в должностных регламентах.

Так, начиная с июня 2016 года до настоящего времени в государственных органах ведется работа по обновлению должностных регламентов государственных служащих с учетом новых подходов к установлению квалификационных требований, что предполагает внесение изменений в общие положения должностного регламента и раздел, устанавливающий квалификационные требования.

Изменение подхода к квалификационным требованиям предусматривает их разделение на требования вне зависимости от области и вида деятельности государственных служащих (базовые квалификационные требования) и требования в зависимости от области и вида деятельности государственных служащих (профессионально-функциональные квалификационные требования)².

В этой связи в должностной регламент включаются следующие требования (рис. 1).

В настоящее время работодатель получил возможность устанавливать дополнительные требования к специальности, направлению подготовки государственных служащих. Данные требования добавились к основным квалификационным требованиям для замещения должностей государственной службы, установленным статьей 12 Федерального закона "О государственной гражданской

службе Российской Федерации"³. Это нововведение позволяет обеспечить соблюдение принципа профессионализма и компетентности государственных служащих и исключение возможности замещения должностей государственной службы гражданами, которые имеют высшее образование, не соответствующее исполняемым должностным обязанностям.

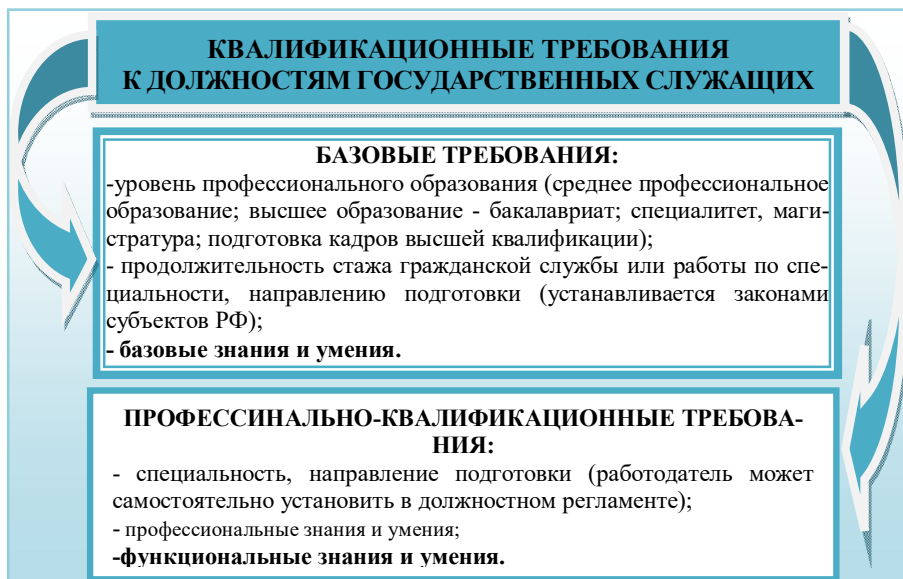


Рис. 1. Квалификационные требования к должностям государственных служащих

Рассмотрим базовые и профессионально-функциональные квалификационные требования подробнее.

Государственные служащие выполняют различные по сложности и степени ответственности задачи, поэтому требование к уровню образования дифференцировано в зависимости от категории и группы должностей. Так, законом о государственной службе для замещения должности категории "руководители" высшей группы должностей требуется обязательное наличие высшего образования не ниже уровня специалитета, магистратуры, а для замещения должности категории "обеспечивающие специалисты" младшей группы должностей - наличие среднего профессионального образования.

Также существует базовое квалификационное требование, предъявляемое к стажу государственной службы или работы по специальности, направлению подготовки, которое устанавливается законом субъекта РФ самостоятельно⁴. Например, для замещения высших должностей федеральной государственной службы стаж государственной службы должен быть не менее шести лет, а для государственных служащих Самарской области региональным законом установлен стаж не менее четырех лет.

Требования к **базовым знаниям** для государственных служащих в типовом должностном регламенте в Самарской области, включают требования к:

- 1) знанию государственного языка РФ (русского языка);
- 2) знаниям правовых основ: Конституции РФ; Федерального закона "О системе государственной службы Российской Федерации"; Федерального закона "О государственной гражданской службе Российской Федерации"; Федерального закона "О противодействии коррупции";
- 3) знаниям основ делопроизводства и документооборота;
- 4) знаниям и умениям в области информационно-коммуникационных технологий.

Для федеральных государственных служащих с декабря 2017 конкретизированы требования к знаниям и умениям в области информационно-коммуникационных технологий, которые предполагают знания, представленные на рис. 2.

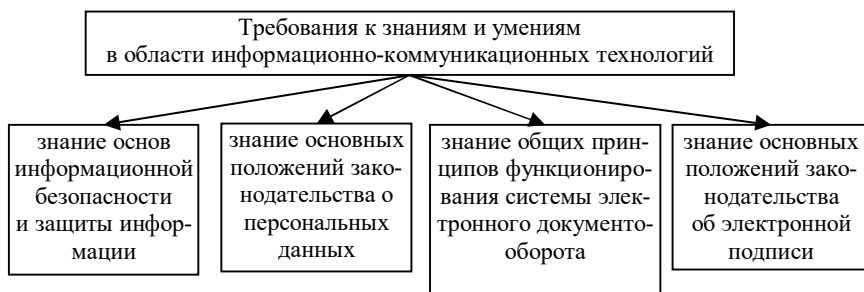


Рис. 2. Требования к знаниям и умениям в области информационно-коммуникационных технологий

Также к государственным служащим предъявляются требования к базовым умениям (общим и управленческим умениям), свидетельствующим о наличии необходимых профессиональных и личностных качеств (компетенций).

Совершенствование же государственной службы возможно при условии комплектования органов власти кадрами, обладающими не общими, а необходимыми, подходящими компетенциями⁵.

Направленность совершенствования требований к профессиональному образованию, знаниям, умениям и навыкам должна быть прежде всего ориентирована на цели и задачи государственного органа и предполагать наличие у государственных служащих необходимых специфических профессиональных и личностных качеств (компетенций).

При формировании квалификационных требований к образованию работодателю необходимо прежде всего учитывать задачи и функции структурных подразделений государственного органа, должностные обязанности гражданского служащего, а также знания и умения, необходимые для исполнения его должностных обязанностей.

Например, для специалиста юридической службы целесообразно установить дополнительное требование о наличии образования по направлению подготовки, специальности "Юриспруденция", для специалиста кадровой службы - "Управление персоналом" и т.п.

Требования к конкретизации специальности, направлению подготовки носят рекомендательный характер и не обязывают работодателя реализовывать это право. Важно понимать, что, если включить в должностной регламент данные требования, государственный служащий должен будет иметь соответствующую специальность, направление подготовки в обязательном порядке. Детализация требования к специальности, направлению подготовки профессионального образования важна для таких должностей, которые подразумевают углубленные профессиональные знания.

Эффективность профессиональной служебной деятельности на государственной службе зависит от наличия у претендента на замещение должности государственной службы или государственного служащего конкретных профессиональных знаний и умений. Следует сказать, что на государственной службе применение профессиональных стандартов не осуществляется, но знания и умения, содержащиеся в них, могут быть заимствованы и включены в должностной регламент. В этой связи работодателю необходимо более ответственно подходить к определению в должностном регламенте дополнительных профессиональных знаний и умений, учитывая должностные обязанности государственного служащего.

При необходимости, отдельно можно установить требования к функциональным знаниям и умениям, которые определяются в зависимости от функциональных обязанностей государственных служащих, которые на государственной службе обычно связаны с осуществлением контрольно-надзорной деятельности; предоставлением государственных услуг; нормативным правовым регулированием и выработкой государственной политики; осуществлением исполнительно-распорядительных и обеспечивающих функций.

Так, при исполнении функциональной обязанности "Кадровое обеспечение и организационно-штатная работа" в должностном регламенте специалиста можно прописать требование к профессиональным знаниям нормативных правовых актов, регулирующих вопросы, связанные со сферой прохождения государственной службы; знаниям основных моделей и концепций государственной службы; знаниям функций кадровой службы организации; принципов формирования и оценки эффективности деятельности кадровых служб в организациях. А к умениям отнести умение работать со служебной документацией, умение ведения личных дел, трудовых книжек и т.п.

Профессиональные квалификационные требования разрабатывают профильные структурные подразделения при координации и контроле кадровой службы государственного органа. При этом необходимо учитывать не только объем должностных обязанностей государственного служащего, но и категорию и группу должности, что в совокупности будет формировать требования к функциональным знаниям и умениям сотрудника.

Квалификационные требования в обязательном порядке учитываются при проведении кадровых процедур для оценки профессионального уровня государственных служащих (граждан Российской Федерации). К таким процедурам относят аттестацию и оценку персонала в разрезе приобретенных компетенций, конкурс на замещение должностей, включение в кадровый резерв. Конкурсная комиссия при проведении оценки сотрудника опирается на имеющиеся квалификационные требования и положения должностного регламента, в котором отражены задачи, стоящие перед государственным служащим.

Однако, несмотря на такие, казалось бы, жесткие квалификационные требования, существующая практика заключается в том, что работодатель во многих должностных регламентах не включает требования к специальности, направлению подготовки, а требования к профессионально-функциональным знаниям и умениям носят общий описательный характер, что способствует привлечению на государственную службу граждан с низким уровнем необходимых знаний, умений, навыков.

Основная же проблема заключается в том, что формирование кадрового состава государственных органов редко происходит посредством объективной комплексной оценки установленных в должностном регламенте требований к профессионально-функциональным знаниям и умениям. Реальная практика оценки профессиональной служебной деятельности государственных служащих часто основывается не на принципах профессиональной компетентности, а на принципах личного отношения уполномоченного должностного лица к государственному служащему или претенденту на замещение должности государственной службы.

Поэтому необходимо говорить не только об отдельных мероприятиях по изменению должностных регламентов, но и постоянном совершенствовании механизмов обеспечения государственной службы компетентными специалистами, способными решать сложные задачи государственного управления.

¹ Володарская Е.П., Глушненко Л.Т. К вопросу о детализированной системе квалификационных требований к должностям государственной гражданской службы // Теория и практика общественного развития. 2015. №8. URL: <https://cyberleninka.ru/article/n/k-voprosu-o-detalizirovannoy-sisteme-kvalifikatsionnyh-trebovaniy-k-dolzhnostyam-gosudarstvennoy-grazhdanskoy-sluzhby> (дата обращения: 14.10.2018).

² Методический инструментарий по установлению квалификационных требований для замещения должностей государственной гражданской службы. URL: <https://rosmintrud.ru/ministry/programms/gossluzhba/16/1>.

³ Федеральный закон от 27.07.2004 № 79-ФЗ "О государственной гражданской службе Российской Федерации" // Собрание законодательства Российской Федерации. 2004. № 31. Ст. 3215.

⁴ Горбунов А.А., Буланкина Е.В. Государственная и муниципальная служба (курс лекций) : учеб. пособие / под. общ. ред. П.И. Савельева. Самара : Медиа Книга, 2014. 576 с.

⁵ Башуров В.Б., Косицин И.А. Квалификационные требования для замещения должности государственной гражданской службы Российской Федерации // Вестник ОмЮА. 2017. № 2. URL: <https://cyberleninka.ru/article/n/kvalifikatsionnye-trebovaniya-dlya-zamescheniya-dolzhnosti-gosudarstvennoy-grazhdanskoy-sluzhby-rossiyskoy-federatsii> (дата обращения: 14.10.2018).

IMPROVING APPROACHES TO THE ESTABLISHMENT OF QUALIFICATION REQUIREMENTS FOR THE REPLACEMENT OF PUBLIC POSITIONS OF CIVIL SERVICE

© 2018 Solodova Elena Petrovna

Senior Lecturer

Samara National Research University

© 2018 Saveleva Olga Vladimirovna

Chief consultant of the Department of public service and personnel
of the administrative Department of the Ministry of construction
of the Samara region

E-mail: se-11.83@mail.ru, dbе.samara@mail.ru

Keywords: qualification requirements, civil service, civil servant, job regulations, work experience, knowledge and skills.

The article examines and analyzes the new approach to establishing qualification requirements for filling civil service positions, details aspects of basic and professional-functional qualification requirements, focuses on the nuances that must be considered when establishing additional qualification requirements.

СОДЕРЖАНИЕ

Филология и языкознание

Ефремова Ю.И., Петрянина О.В. Семантические оппозиции, характеризующие языковую понятийную категорию "пространство"	3
--	---

Физическая культура и здоровый образ жизни

Архангельская С.М., Сякина Г.Е. Правильное питание как неотъемлемая часть здорового образа жизни студента.....	8
Дмитриева Л.А., Савельева О.В. История становления конного спорта в Самарской области. Перспективы развития.....	14
Кондаурова М.Д., Шиховцов Ю.В. Проблемы вовлеченности студентов в спорт и ведение здорового образа жизни.....	17

Экология

Кречина А.А., Белобородова А.Г., Фирулина И.И. Экологическая обстановка бассейна реки Волги в Самарской области.....	23
---	----

Экономика

Алешкова Д.В., Смолина Е.С. Нормативно-правовое регулирование деятельности компаний с филиальной сетью	29
Асеев Д.В., Софронова С.В. Оценка эффективности налогового контроля	34
Бирюкова В.А., Демиденко А.И. Аудит безопасности ИС: методы, результаты, рекомендации	40
Борлакова Т.Е., Стаканова Н.С. Проблема сохранения банковской тайны при передаче банками обеспечения информационной безопасности на аутсорсинг.....	45
Воротникова М.В. Перспективы института банкротства физических лиц в 2019 году.....	51
Герасимова А.И., Щуцкая А.В. Инновации и их использование в АПК России	54

Гильманова Д.Р. Малые инновационные предприятия как двигатель развития самарского кластера медицинских и фармацевтических технологий.....	60
Деманова Д.Г., Михалева О.Л. Оценка результативности налогового контроля по налогу на прибыль	65
Достибекян А.Г., Лукьяненко Л.Ф. Налоговое администрирование трансфертного ценообразования.....	70
Ермолаев К.Н. Состояние криптовалютного рынка России в 2018 году.....	74
Исаева Н.С., Пантелей В.О., Борлакова Т.Е. Современные условия развития потребительского кредита в Российской Федерации	79
Лазарева Н.В. Повышение качества жизни населения как результат инновационного развития социо-эколого-экономических систем	83
Логутенко М.В., Демиденко А.И. Влияние ITIL/ITSM на развитие экономики предприятия	90

Юриспруденция и право

Солодова Е.П., Савельева О.В. Совершенствование подходов к установлению квалификационных требований для замещения должностей государственной гражданской службы.....	95
---	----

Научное издание

**НАУКА XXI ВЕКА:
АКТУАЛЬНЫЕ НАПРАВЛЕНИЯ РАЗВИТИЯ**

*Сборник научных статей
VII Международной
научно-практической конференции*

8 апреля 2018 года

Выпуск 1

Часть 2

*Материалы представлены
в авторской редакции*

Усл. печ. л. 6,04 (6,5). Уч.-изд. л. 8,58.
ФГБОУ ВО "Самарский государственный экономический университет".
443090, Самара, ул. Советской Армии, 141.